

側溝用蓋 [ISL, IRL] (茨城県規格)

等分布荷重
19.6kN/m ²

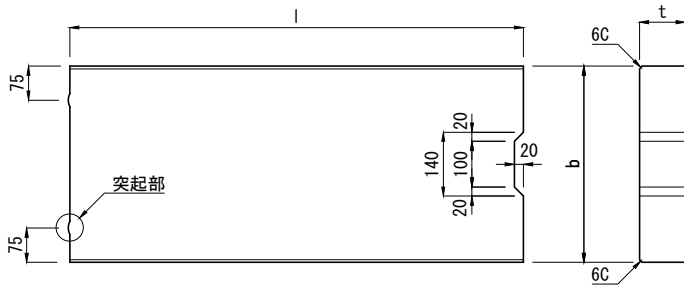
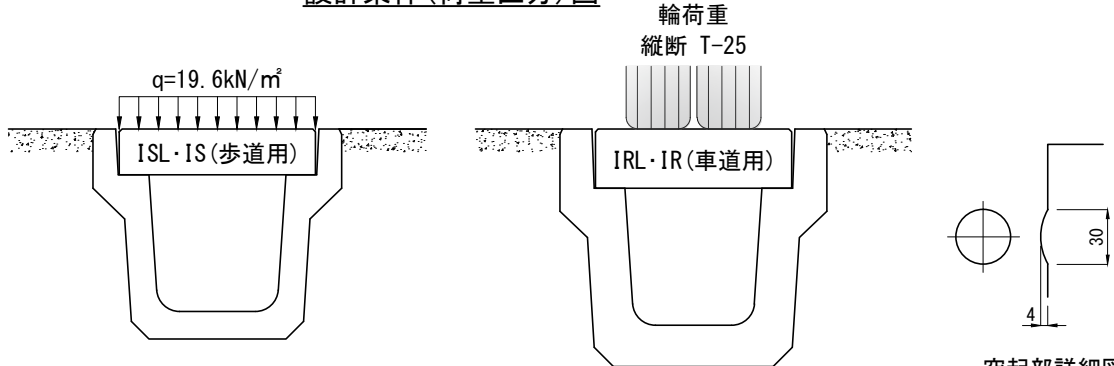
輪荷重	T-25
縦断	

CAD data	DWG
	SFC

道路の歩道及び車道に平行して設置される落ちふた式U形側溝の[長尺U字溝・深溝U字溝]用の蓋で茨城県規格製品です。
側溝本体は、長尺U字溝、深溝U字溝を使用してください。

単位：mm

設計条件(荷重区分)図



種類	荷重区分	呼び名	寸法 (mm)			参考質量 (Kg)		
			b	l	t			
歩道用 ISL	19.6kN/m ²		250	370	994	100	87	
			300	430			101	
			350	480			113	
			400	530			125	
			☆450	580			120	163
			500	630			177	
			☆600	730	207			
車道用 IRL	T-25縦断		250	370	994	100	87	
			300	430			130	132
			350	480	150	148		
			400	530			163	
			☆450	580			205	
			☆500	630	222			

注(1) 設計荷重はそれぞれ、ISL歩道用が等分布荷重19.6kN/m²、IRL車道用がT-25縦断設計の製品です。
注(2) 寸法表呼び名の☆印につきましては、現在、型枠を保有しておりません。

側溝用蓋 [IS, IR] (茨城県規格)

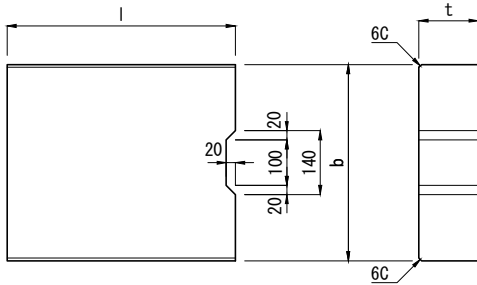
等分布荷重
19.6kN/m ²

輪荷重	T-25
縦断	

CAD data	DWG
	SFC

道路の歩道及び車道に平行して設置される落ちふた式U形側溝の[長尺U字溝・深溝U字溝]用の蓋で茨城県規格製品です。
側溝本体は、長尺U字溝、深溝U字溝を使用してください。

単位：mm



種類	荷重区分	呼び名	寸法 (mm)			参考質量 (Kg)		
			b	l	t			
IS 歩道用	19.6kN/m ²		250	370	500	100	43	
			300	430			51	
			350	480			57	
			400	530			63	
			450	580			120	83
			☆500	630			90	
			☆500	630	104			
IR 車道用	T-25縦断		250	370	500	100	43	
			300	430			130	67
			350	480	150	75		
			400	530			83	
			☆450	580			104	
			☆500	630	113			

注(1) 設計荷重はそれぞれ、IS歩道用が等分布荷重19.6kN/m²、IR車道用がT-25縦断設計の製品です。
注(2) 寸法表呼び名の☆印につきましては、現在、型枠を保有しておりません。

製品名	側溝用蓋 (茨城県規格)			図面番号	
規格	ISL・IRL・IS・IR				東洋コンクリート工業株式会社
製図	2010.11.25	縮尺	1/16		