

パネックスHUF（箱型U字溝対応簡易土留め板）

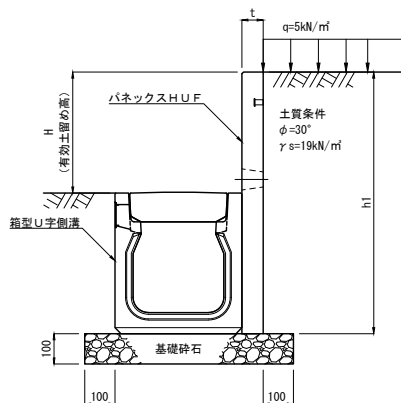
上載荷重
等分布荷重 $q=5\text{kN/m}^2$

CAD data DWG SFC

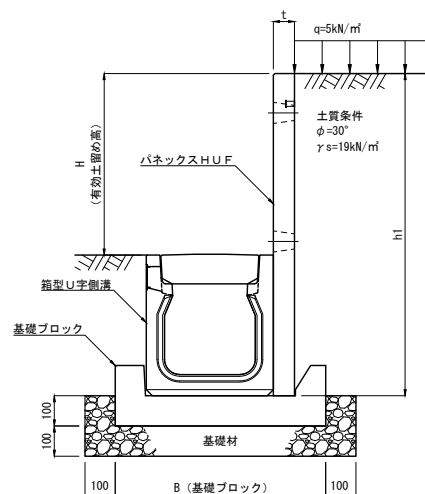
単位：mm

パネックスHUFは、箱型U字側溝対応のフラットな簡易土留め板です。
有効土留め高さは $H=300\sim 800\text{mm}$ で、敷地内の土砂が車道側に流出するのを防ぐためにも有効です。

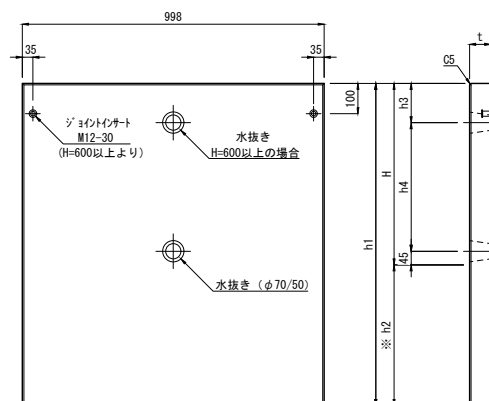
布設標準構造図
(基礎ブロック無し)



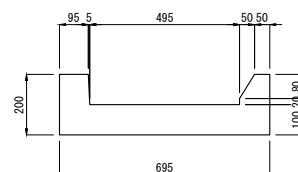
布設標準構造図
(基礎ブロック使用)
基礎ブロックセンター部断面図



パネル本体



基礎ブロック
HUB695(参考質量：31kg)

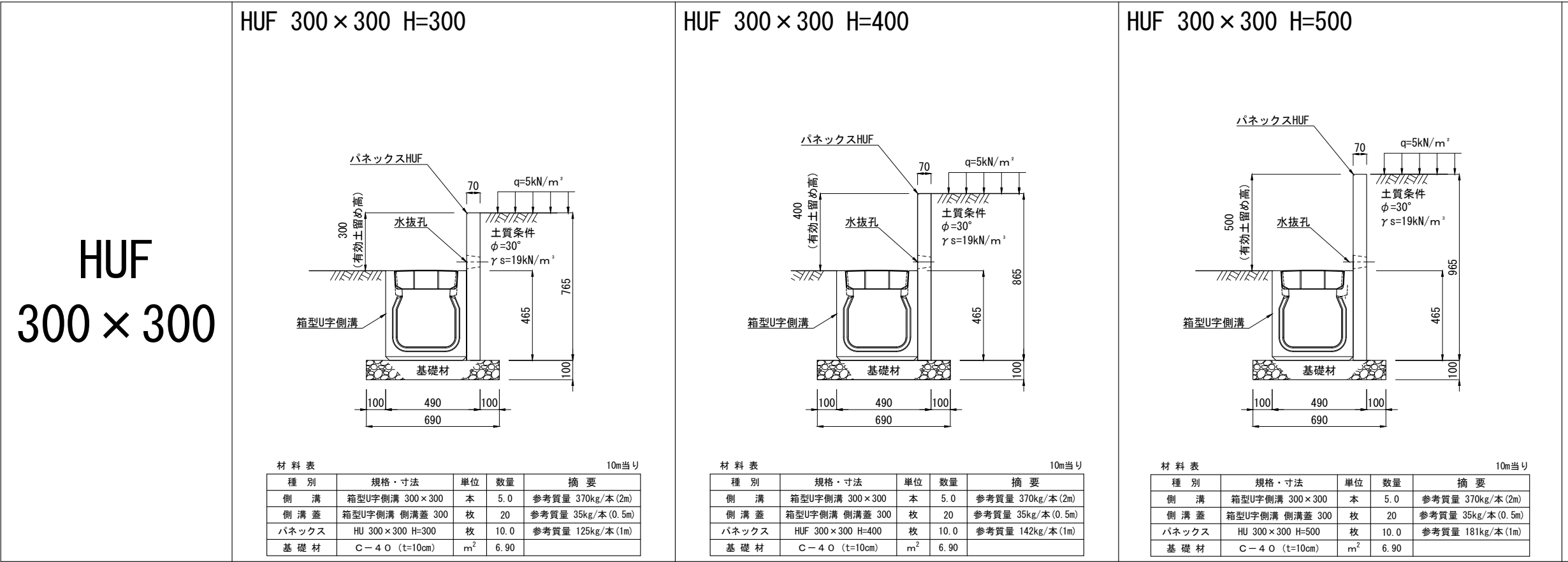


呼び名	基礎ブロック 使用の有無		寸法 (mm)						参考 質量 (kg)
	無し	有り	H	h1	h2	h3	h4	t	
HUF 300×300 H= 300	○	—	300	765	465	—	—	70	125
" H= 400	○	—	400	865		—	—		142
" H= 500	○	—	500	965		—	—		158
" H= 600	—	○	600	1065		130	425		174
" H= 700	—	○	700	1165		230			190
" H= 800	—	○	800	1265		330			207

- 注(1) 現場の施工条件（盛り土、土質及び上載荷重条件等）により、基礎ブロックが必要になる場合がありますので、あらかじめ担当営業にお問い合わせください。
(2) ※ h2は箱型U字溝の全高さを示します。
(3) H=600以上については、ジョイントインサート及び上部の水抜きが付きます。
(4) こちらの製品につきましては、担当営業にお問い合わせください。

パネックスHUF (箱型U字溝対応簡易土留め板)
HUF300×300 H=300～800 布設標準構造図

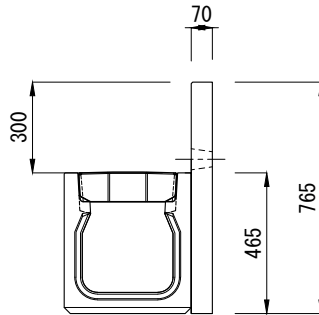
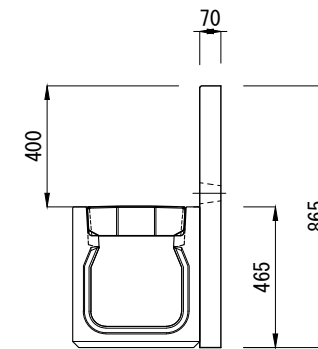
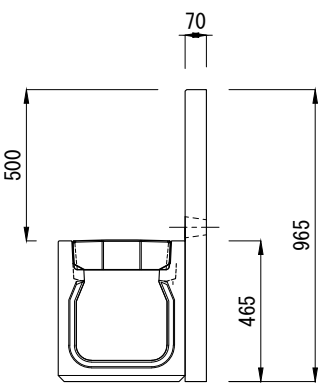
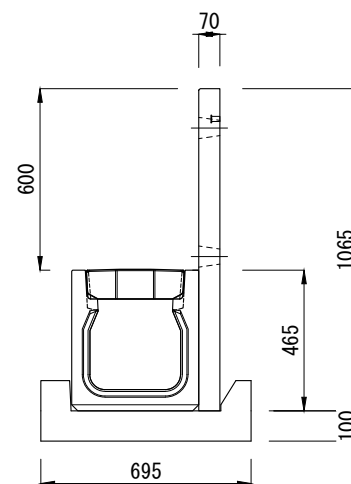
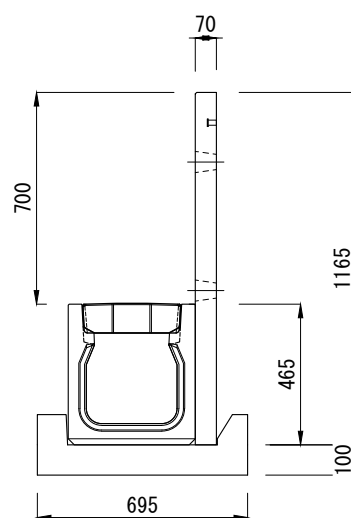
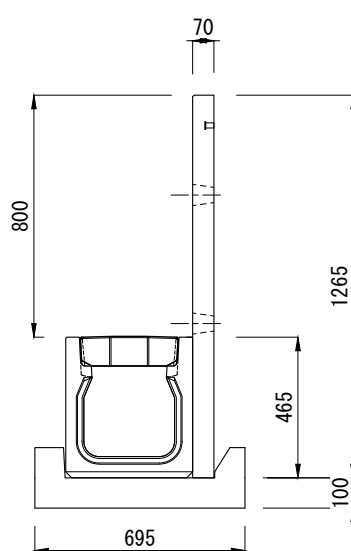
(注) こちらの製品につきましては担当営業にお問い合わせください。



パネックスHUF (箱型U字溝対応簡易土留め板)

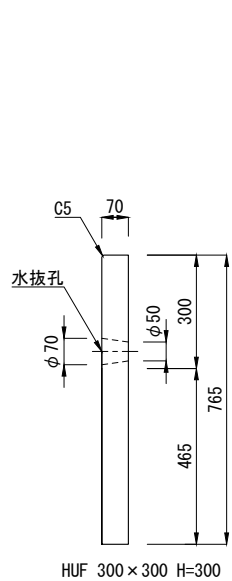
HUF300×300 H=300～800 組立断面図

(注) こちらの製品につきましては担当営業にお問い合わせください。

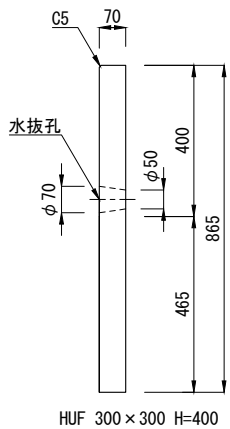
HUF 300×300	HUF 300×300 H=300	HUF 300×300 H=400	HUF 300×300 H=500
			
	HUF 300×300 H=600 基礎ブロック使用 基礎ブロックセンター部断面図	HUF 300×300 H=700 基礎ブロック使用 基礎ブロックセンター部断面図	HUF 300×300 H=800 基礎ブロック使用 基礎ブロックセンター部断面図
			

パネックス HUF 300×300 H=300~800 断面図

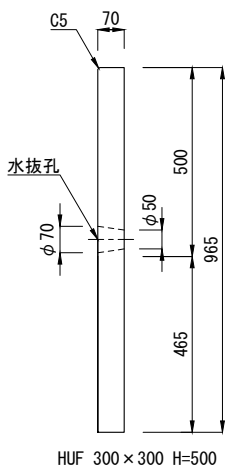
單位：mm



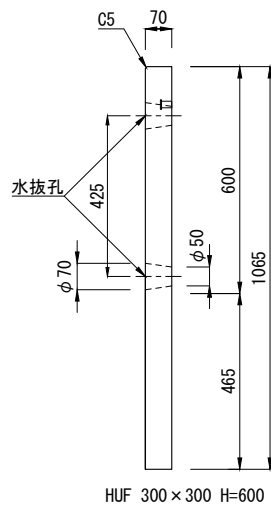
参考質量:125kg



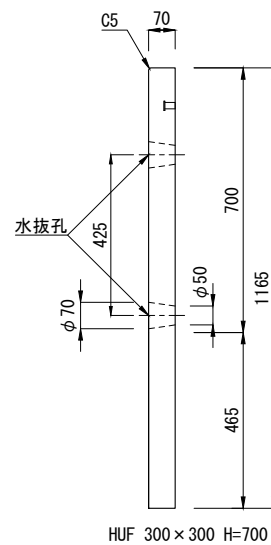
参考質量:142kg



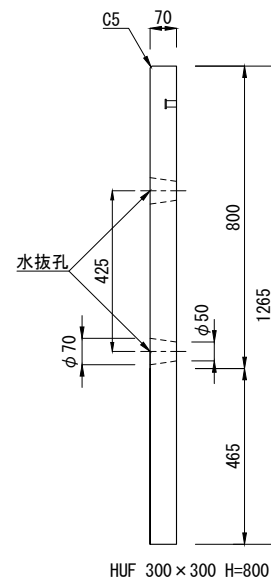
参考質量:158kg



参考質量:174kg

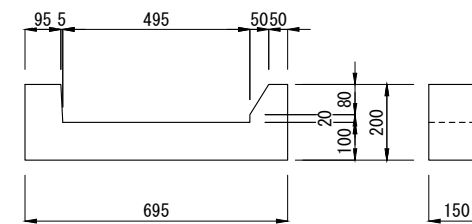


参考質量:190kg



参考質量:209kg

(注) こちらの製品につきましては担当営業にお問い合わせください。



基礎ブロック HUB695

参考質量:31kg