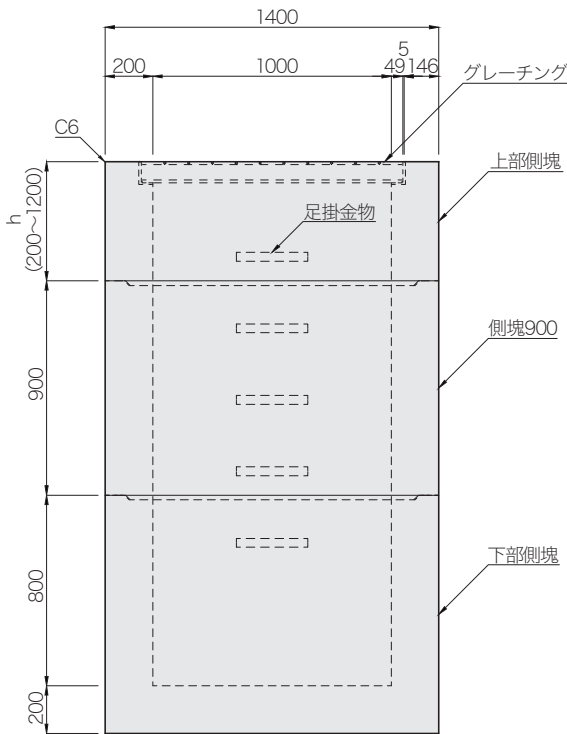

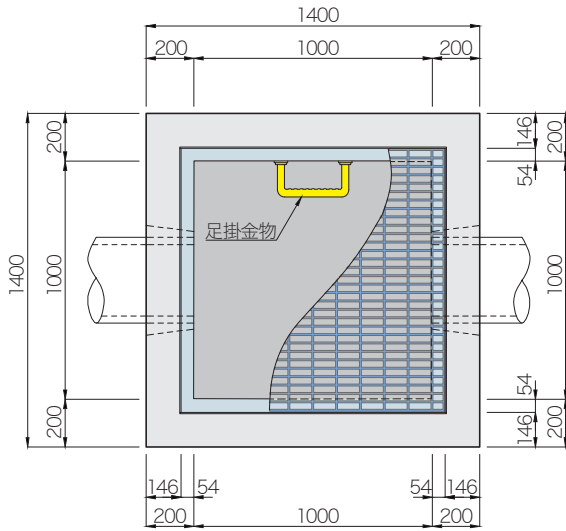


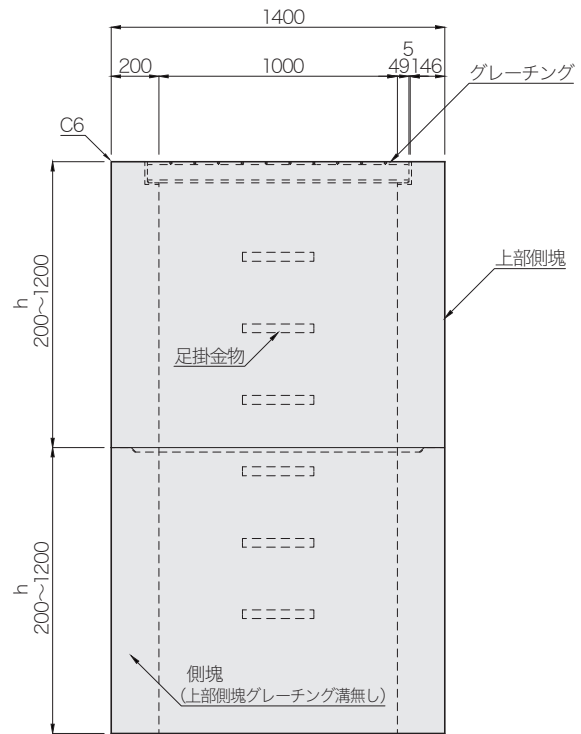
集水枳 1000×1000

CAD data DWG
SFC

グレーチング幅目対応



底付



底無し

区分	上部側塊 [h/参考質量(kg)]											側塊 900	下部側塊 800
	200	300	400	500	600	700	800	900	1000	1100	1200		
底付	395	616	836	1057	1278	1499	1719	1940	2161	2382	2603	1987	2668

区分		上部側塊・側塊 [h/参考質量(kg)]										
		200	300	400	500	600	700	800	900	1000	1100	1200
底無し	上部側塊	395	616	836	1057	1278	1499	1719	1940	2161	2382	2603
	側塊	442	663	883	1104	1325	1546	1766	1987	2208	2429	2650

- 注(1) グレーチングタイプは用途により[T-25・T-14・T-2]があり、細目タイプも対応できます。また、蓋無しタイプにも対応できます。
- (2) グレーチングは落とし込み式またはボルト固定式となります。
- (3) 接続は、ヒューム管、塩ビ管、ボックスカルバート、長尺U字溝、その他各種の接続ができます。
- (4) 参考質量はグレーチングの質量を含んでおりません。
- (5) 受注生産ですので、あらかじめ担当営業にお問い合わせください。
- (6) 底無しの側塊につきましては、上部側塊のグレーチング溝がないタイプの製品です。