


| ベースブロック | | | | | 適 用 品 目 | | | | | |
|---------|----------|-----|------|----------------|-------------|---------------|-----------|---------------|---------------|-----------|
| 呼び名 | 寸 法 (mm) | | | 参考質量 (kg) | エルフォーム G | | | エルフォーム G1 | | |
| | W | T | L | | 呼び名 | 底版幅 B (mm) | b (mm) | 呼び名 | 底版幅 B (mm) | b (mm) |
| W 800 | 800 | 100 | 2000 | 376 | G- 50～G- 80 | 600 | 100 | — | — | — |
| | | | 1000 | 188 | | | | | | |
| W 950 | 950 | 100 | 2000 | 447 | G- 90～G-100 | 750 | 100 | G1-50～G1-60 | 700 | 125 |
| | | | 1000 | 223 | | | | G1-70～G1-80 | 750 | 100 |
| W 1050 | 1050 | 100 | 2000 | 494 | — | — | — | G1-90～G1-100 | 850 | 100 |
| | | | 1000 | 247 | | | | | | |
| W 1150 | 1150 | 100 | 2000 | 541 | G-110～G-130 | 950 | 100 | — | — | — |
| | | | 1000 | 270 | | | | | | |
| W 1250 | 1250 | 100 | 2000 | 588 | — | — | — | G1-110～G1-125 | 1000 | 125 |
| | | | 1000 | 294 | | | | | | |
| W 1350 | 1350 | 100 | 2000 | 635 | G-140～G-150 | 1100 | 125 | G1-130～G1-150 | 1150 | 100 |
| | | | 1000 | 317 | | | | | | |
| W 1500 | 1500 | 100 | 2000 | 705 | G-160～G-175 | 1250 | 125 | G1-160～G1-175 | 1300 | 100 |
| | | | 1000 | 353 | | | | | | |
| W 1650 | 1650 | 100 | 2000 | 776 | G-180～G-200 | 1400 | 125 | G1-180～G1-200 | 1450 | 100 |
| | | | 1000 | 388 | | | | | | |

注1) 適用品目の区分はベースブロックの幅Wで区分しています。
また、L=2000及びL=1000の区分はベースブロックの参考質量の区分です。


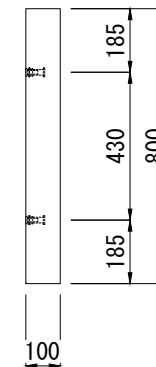
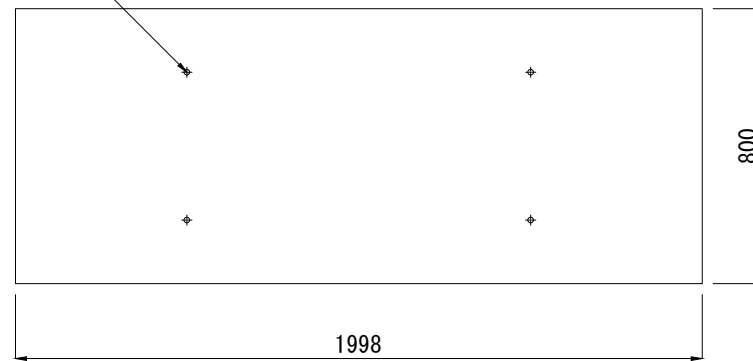
| | | | | | | | | |
|-----|--------------------------|-------------|----|---------|----|------|---|--|
| 製品名 | エルフォーム用 ベースブロック | | | | | | | |
| 規 格 | W800～W1600 (G・G1-50～200) | | | | | |  | |
| 製 図 | E2014.08.20 | R2024.06.07 | 図番 | H260820 | 縮尺 | 1/40 | | |
| | | | | | | | 東洋コンクリート工業株式会社 | |

エルフォーム用 ベースブロック 800×2000×100

W800 (G-50～G-80用)

単位：mm

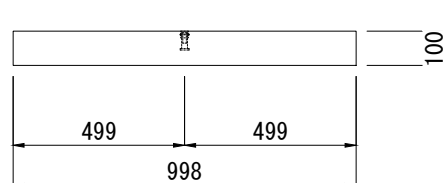
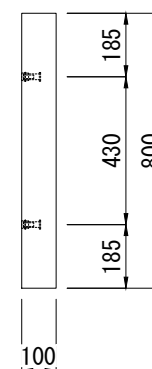
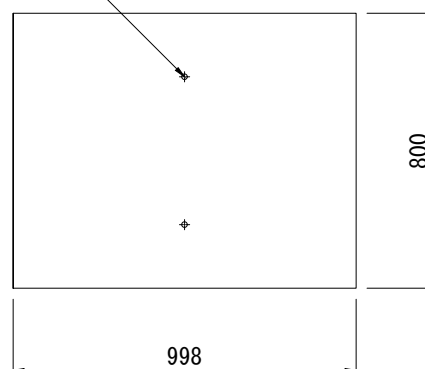
インサート M12-55
(W3/8タップ切り)




| | | | |
|-----|------------------------------|----------------|-----------|
| 製品名 | エルフォーム用 ベースブロック | 参考質量 | 376 kg |
| | | 鉄筋質量 | 6.9 kg |
| 規 格 | W800 800×2000×100 (G-50～80用) | | |
| 製 図 | R2025.04.09 | 図番 | H260818-1 |
| 縮尺 | 1/22 | 東洋コンクリート工業株式会社 | |

W800 (G-50~G-80用)

インサート M12-55
(W3/8タップ切り)

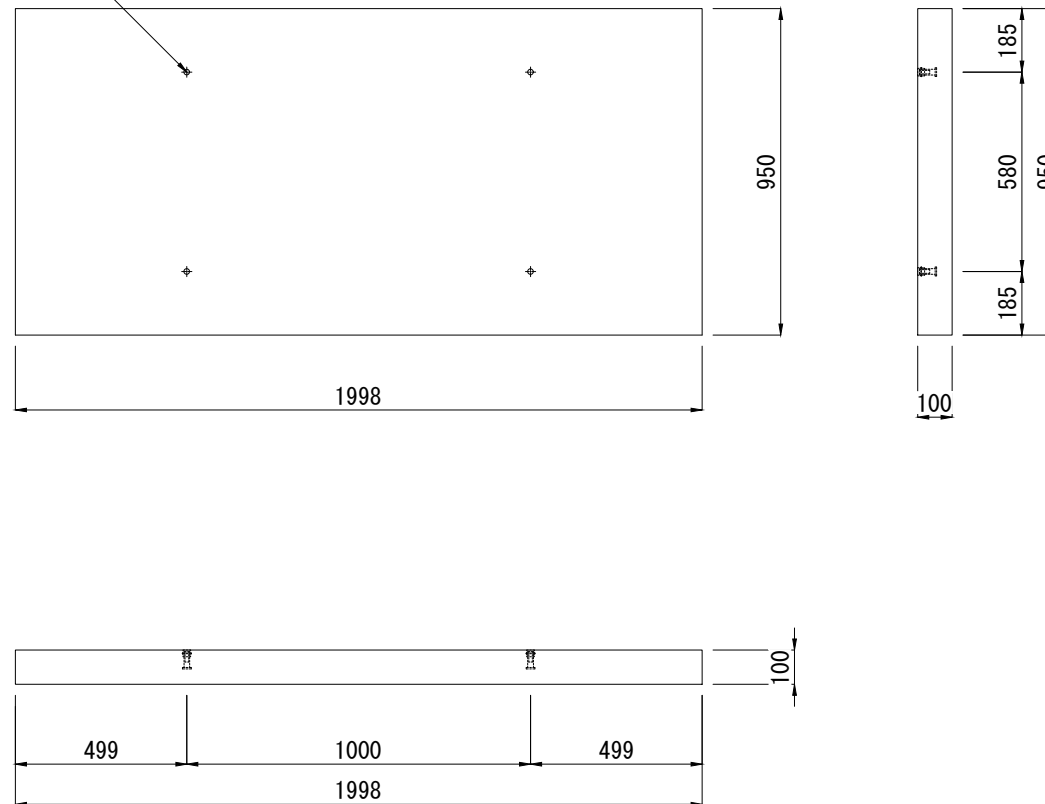



| | | | | | | | |
|-----|------------------------------|----|-------------|----|------|---|--------|
| 製品名 | エルフォーム用 ベースブロック | | | | | 参考質量 | 188 kg |
| | | | | | | 鉄筋質量 | 3.8 kg |
| 規 格 | W800 800×1000×100 (G-50～80用) | | | | |  | |
| 製 図 | R2025.04.09 | 図番 | H260818-1-1 | 縮尺 | 1/22 | | |

W950 (G-90~G-100・G1-50~G1-80用)

單位：mm

インサート M12-55
(W3/8タップ切り)



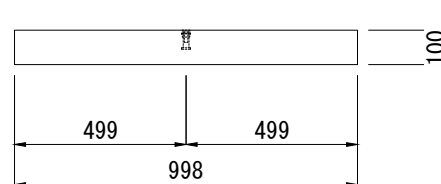
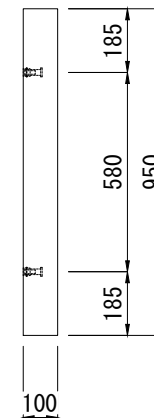
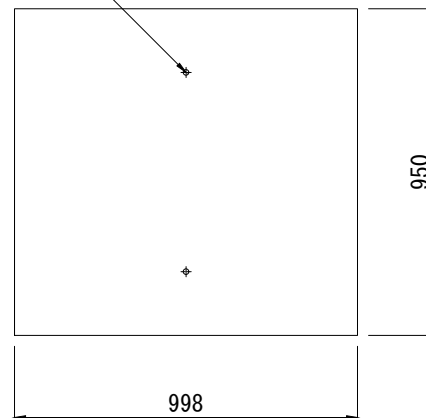
| | | | | | |
|--|---|----|-----------|------|--------|
| 製品名 | エルフォーム用 ベースブロック | | | 参考質量 | 447 kg |
| 規 格 | W950 950×2000×100 (G-90～100・G1-50～80用) | | | 鉄筋質量 | 8.5 kg |
| 製 図 | R2025.04.09 | 図番 | H260818-2 | 縮 尺 | 1/22 |
|  東洋コンクリート工業株式会社 | | | | | |


エルフォーム用 ベースブロック 950×1000×100

W950 (G-90～G-100・G1-50～G1-80用)

単位：mm

インサート M12-55
(W3/8タップ切り)




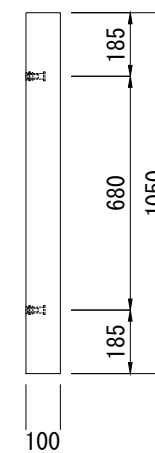
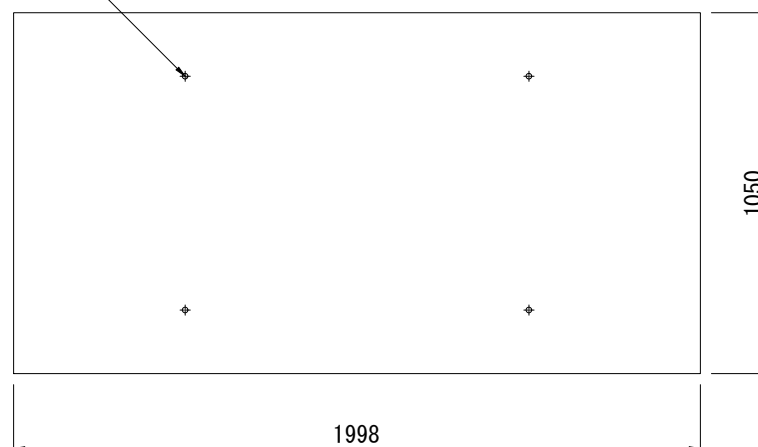
| | | | | | |
|----------------|---|----|-----------|---|--------|
| 製品名 | エルフォーム用 ベースブロック | | | 参考質量 | 223 kg |
| | | | | 鉄筋質量 | 4.7 kg |
| 規 格 | W950 950×1000×100 (G-90～100・G1-50～80用) | | |  | |
| 製 図 | R2025.04.09 | 図番 | H260818-2 | 縮尺 | 1/22 |
| 東洋コンクリート工業株式会社 | | | | | |


エルフォーム用 ベースブロック 1050×2000×100

W1050 (G1-90~G1-100用)

単位 : mm

インサート M12-55
(W3/8タップ切り)

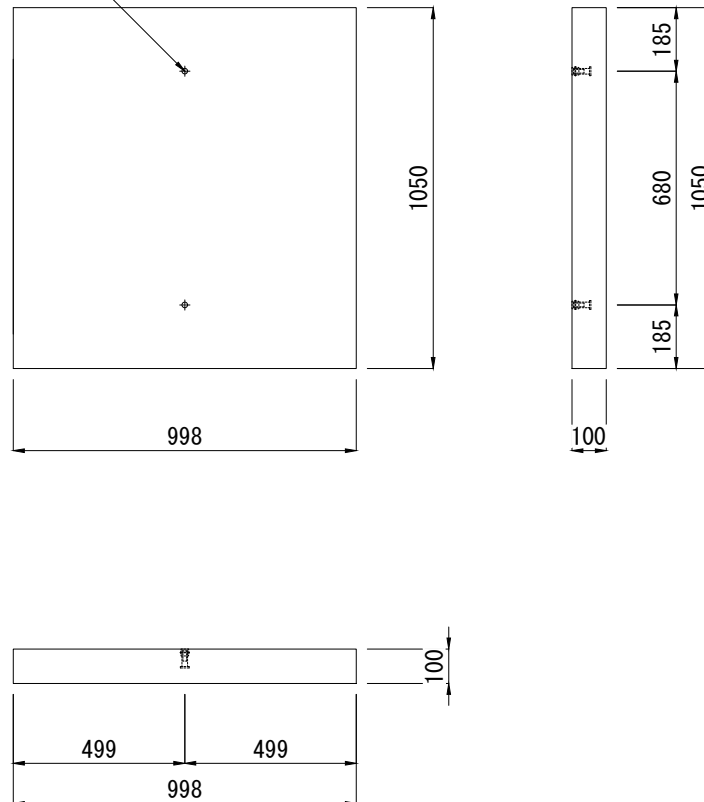



| | | | | | | |
|-----|----------------------------------|----|-----------|----|---|--------|
| 製品名 | エルフォーム用 ベースブロック | | | | 参考質量 | 494 kg |
| | | | | | 鉄筋質量 | 9.9 kg |
| 規 格 | W1050 1050×2000×100 (G1-90~100用) | | | |  | |
| 製 図 | R2025. 04. 09 | 図番 | H260818-3 | 縮尺 | 1/22 東洋コンクリート工業株式会社 | |

W1050 (G1-90~G1-100用)

單位：mm

インサート M12-55
(W3/8タップ切り)




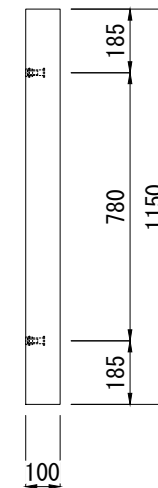
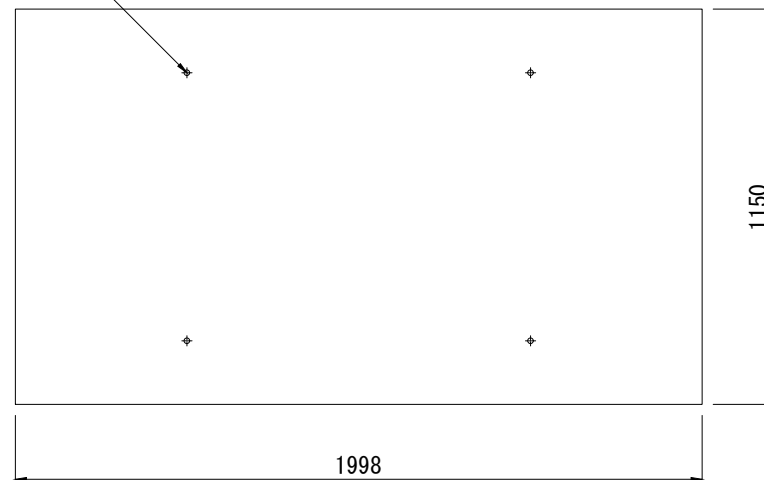
| | | | | | | |
|-----|----------------------------------|----|-------------|----|---|--------|
| 製品名 | エルフォーム用 ベースブロック | | | | 参考質量 | 247 kg |
| | | | | | 鉄筋質量 | 5.4 kg |
| 規 格 | W1050 1050×1000×100 (G1-90～100用) | | | |  | |
| 製 図 | R2025.04.09 | 図番 | H260818-3-1 | 縮尺 | | |


エルフォーム用 ベースブロック 1150×2000×100

W1150 (G-110～G-130用)

単位：mm

インサート M12-55
(W3/8タップ切り)

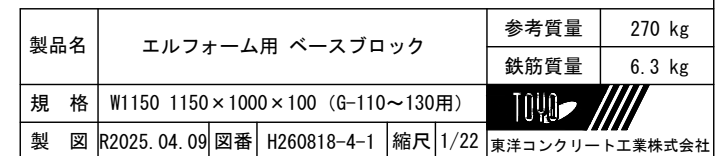


| | | | | | | |
|-----|----------------------------------|----|-----------|----|------|---|
| 製品名 | エルフォーム用 ベースブロック | | | | 参考質量 | 541 kg |
| | | | | | 鉄筋質量 | 10.2 kg |
| 規 格 | W1150 1150×2000×100 (G-110～130用) | | | | |  |
| 製 図 | R2025. 04. 09 | 図番 | H260818-4 | 縮尺 | 1/22 | |

東洋コンクリート工業株式会社

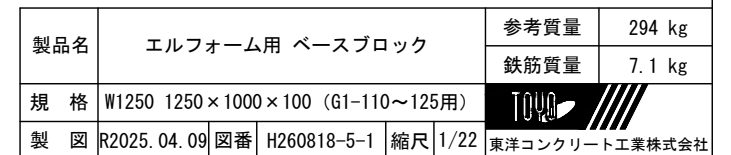
W1150 (G-110~G-130用)

インサート M12-55
(W3/8タップ切り)



W1250 (G1-110~G1-125用)

インサート M12-55
(W3/8タ ッ プ切 り)


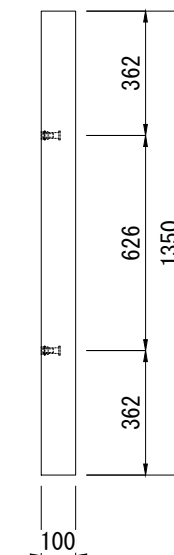
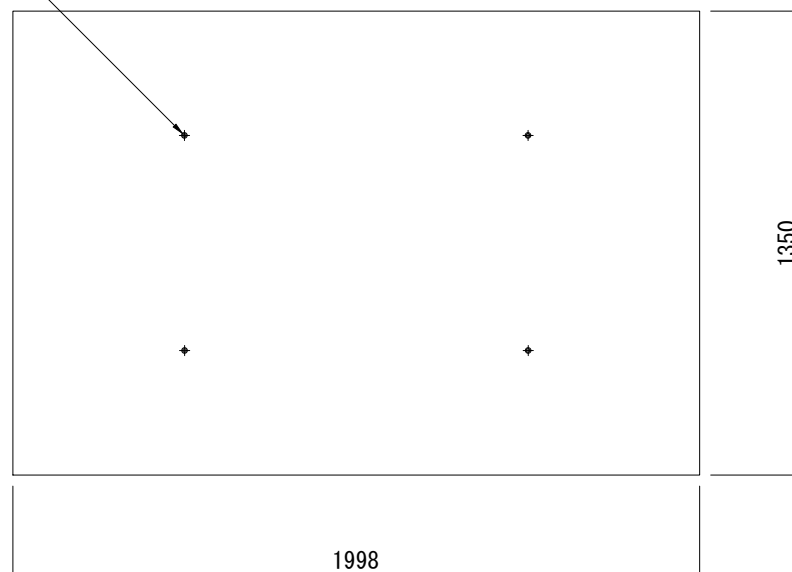



エルフォーム用 ベースブロック 1350×2000×100

W1350 (G-140～G-150・G1-130～G1-150用)

単位：mm

インサート M12-55
(W3/8タップ切り)

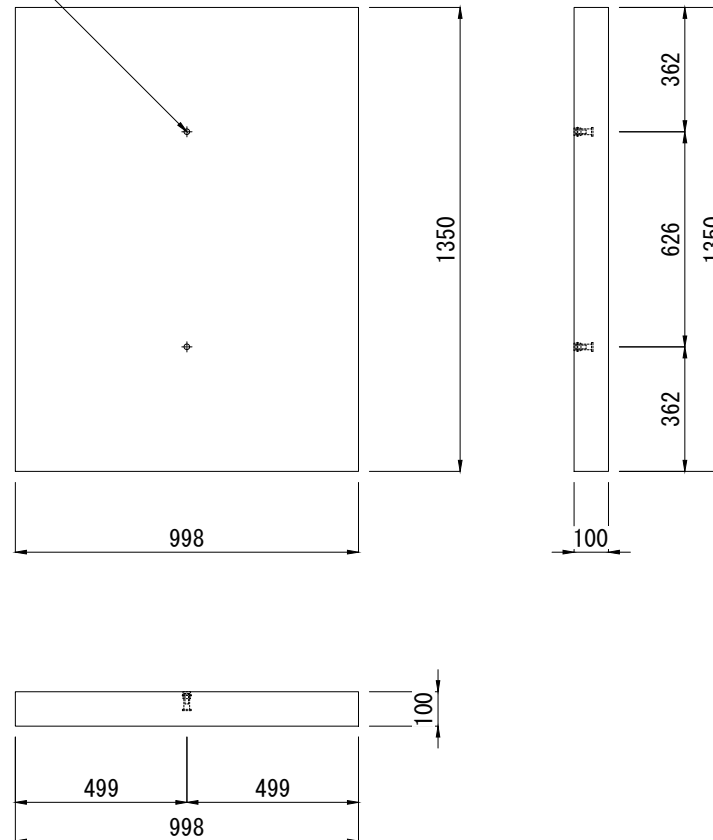



| | | | | | | |
|-----|--|----|-----------|----|------|---|
| 製品名 | エルフォーム用 ベースブロック | | | | 参考質量 | 635 kg |
| 規格 | W1350 1350×2000×100 (G-140～150・G1-130～150用) | | | | 鉄筋質量 | 12.0 kg |
| 製図 | R2025. 04. 09 | 図番 | H231227-3 | 縮尺 | 1/22 |  東洋コンクリート工業株式会社 |
| | | | | | | |

エルフォーム用 ベースブロック 1350×1000×100
W1350 (G-140～G-150・G1-130～G1-150用)

単位：mm

インサート M12-55
(W3/8タップ切り)



| | | | | | |
|-----|---|----|-----------|---|--------|
| 製品名 | エルフォーム用 ベースブロック | | | 参考質量 | 317 kg |
| | | | | 鉄筋質量 | 7.4 kg |
| 規 格 | W1350 1350×1000×100 (G-140～150・G1-130～G1-150用) | | |  | |
| 製 図 | R2025.04.09 | 図番 | H231227-6 | | |

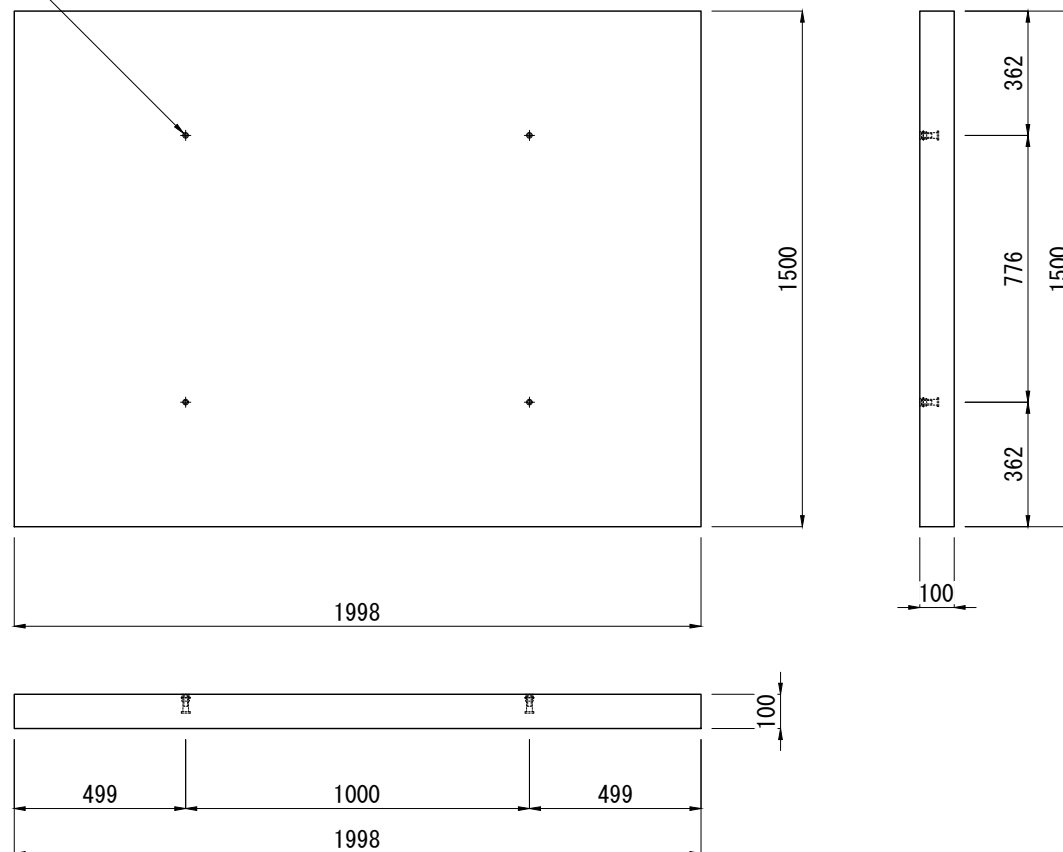
東洋コンクリート工業株式会社


東洋コンクリート工業株式会社

W1500 (G-160~G-175・G1-160~G1-175用)

單位：mm

インサート M12-55
(W3/8タップ切り)



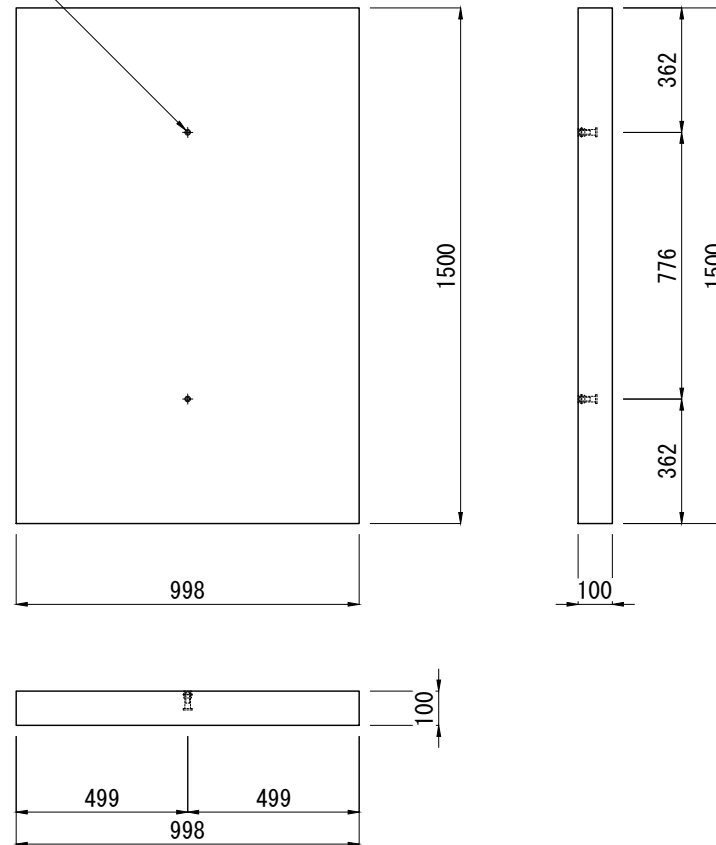
| | | | | | | | |
|-----|--|----|-----------|----|------|---|---------|
| 製品名 | エルフォーム用 ベースブロック | | | | | 参考質量 | 705 kg |
| | | | | | | 鉄筋質量 | 13.6 kg |
| 規 格 | W1500 1500×2000×100 (G-160～175・G1-160～175用) | | | | |  | |
| 製 図 | R2025.04.09 | 図番 | H231227-2 | 縮尺 | 1/22 | | |


エルフォーム用 ベースブロック 1500×1000×100

W1500 (G-160～G-175・G1-160～G1-175用)

単位：mm

インサート M12-55
(W3/8タップ切り)



| | | | | | |
|----------------|--|----|-----------|---|--------|
| 製品名 | エルフォーム用 ベースブロック | | | 参考質量 | 353 kg |
| | | | | 鉄筋質量 | 8.3 kg |
| 規格 | W1500 1500×2000×100 (G-160～175・G1-160～175用) | | |  | |
| 製図 | R2025.04.09 | 図番 | H231227-5 | 縮尺 | 1/22 |
| 東洋コンクリート工業株式会社 | | | | | |

W1650 (G-180~G-200・G1-180~G1-200用)

インサート M12-55
(W3/8タップ切り)

