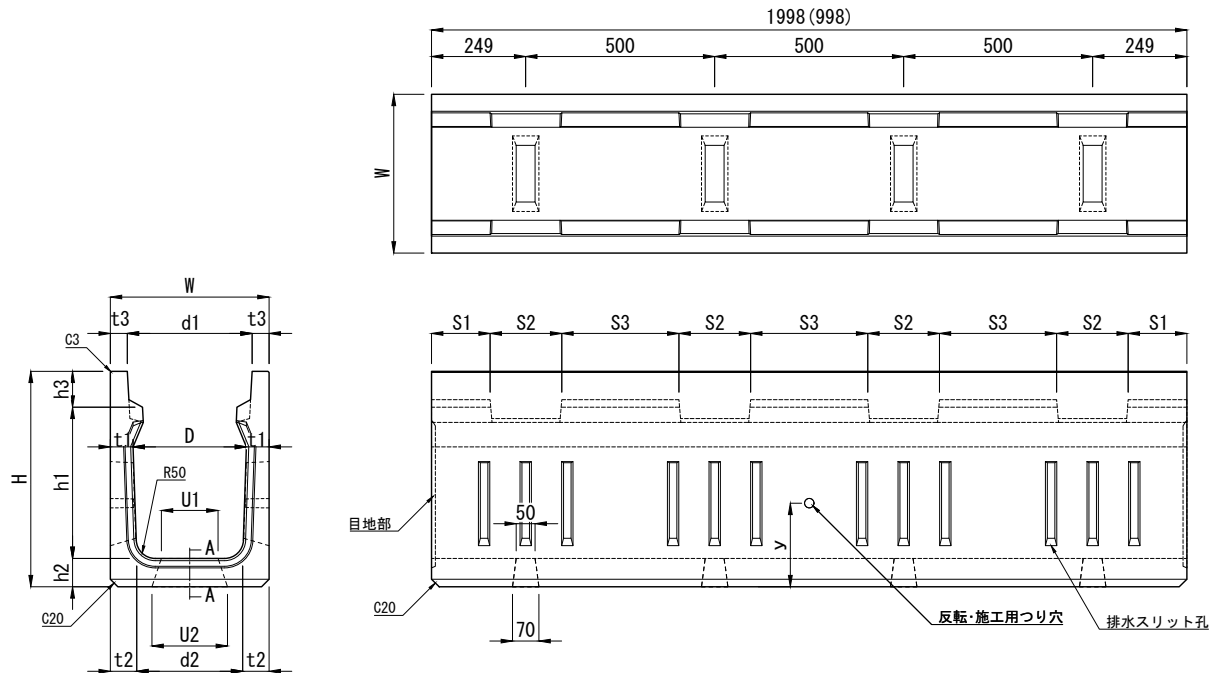


箱型Ｕスリット浸透側溝 [HUDS]

(T-25縦断)

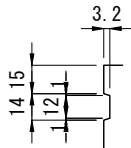
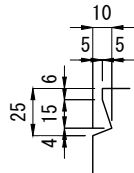
輪荷重
縦断 T-25CAD
data DWG
SFC

この製品は、側壁のスリット開口部と底版開口部より雨水を効率よく浸透させることができる浸透側溝です。



A-A断面（化粧目地）

A-A断面（シール溝目地）



呼び名 (D×h1)	寸 法 (mm)															参考質量 (kg)		目地形状区分 ²⁾		型枠 ピン
	W	H	h2	h3	d1	d2	t1	t2	t3	U1	U2	S1	S2	S3	y	1.0m	2.0m	化粧 目地	シール溝 目地	
HUDS 300×300	420	465	70	95	330	300	60	60	45	150	200	155	189.5	310	177	176	351	○	—	1t-65
×400		570	75			280		70							221	212	423			
×500		675	80			270		75							266	249	497			
×600		775				260		80							311	284	567			
×700		880	85			250		85							355	324	648			
×800		985	90			240		90		100	150				399	369	738	—	○	3t-90
×900		1095	100			220		100							441	426	852			
×1000		1205	110			200		110							483	490	980			
HUDS 400×400	530	590	80	110	430	400	65	65	50	200	250	120	259.5	240	218	243	486	○	—	1t-65
×500		690				380		75							261	280	559			
×600		795	85			360		85							304	328	656			
×700		900	90			350		90							348	372	743			
×800		1005	95			340		95		150	200				391	419	837			
×900		1115	105			320		105							432	483	965	—	○	3t-90
×1000		1220	110			310		110							475	533	1066			

注 (1) この製品につきましては、型枠を整備中ですのであらかじめ、担当営業にお問い合わせください。

(2) サイズにより化粧目地とシール溝目地の2種類があります。化粧目地は施工後にモルタルを充填してください。

シール溝目地はシール溝部に専用のシール材をセットしてから施工をしてください。

(3) 側壁のセンターに施工用の吊り穴を設けてあります。

製品名	箱型Ｕスリット浸透側溝 [HUDS]	図面番号	
規 格	HUDS 300×300～400×1000 (T-25縦断)		
製 図	E:2020. 12. 14 R:2023. 08. 10 S:1/20	東洋コンクリート工業株式会社	

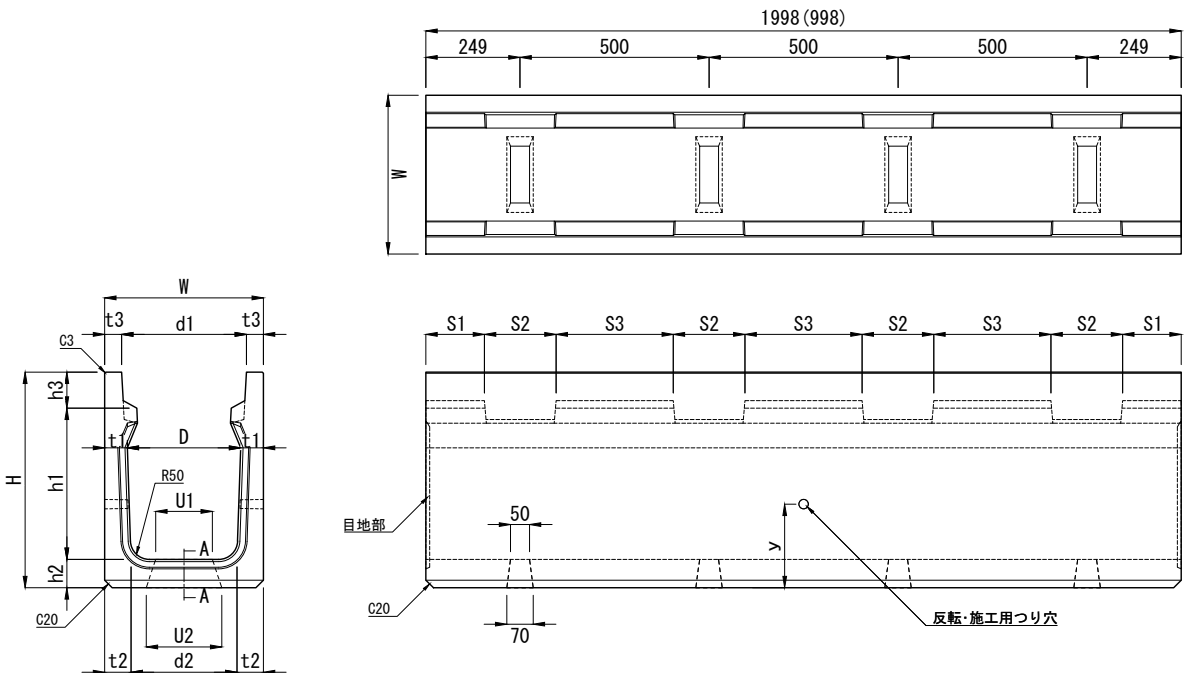
箱型U浸透側溝〔HUD〕（底穴開き）
（ T-25縦断 ）

輪荷重
縦断 **T-25**

CAD
data
DWG
SFC

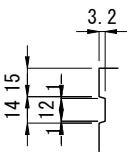
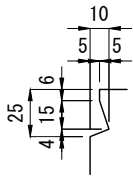


この製品は、底版開口部より雨水を浸透させる浸透側溝としたり、底版インパート部に現場打ちコンクリートを打設して自由な水路勾配を構築する可変用しても利用できる製品です。



A-A断面（化粧目地）

A-A断面（シーリング目地）



呼び名 (D×h1)	寸 法 (mm)															参考質量 (kg)		目地形状区分 ⁽²⁾		型枠 ピン										
	W	H	h2	h3	d1	d2	t1	t2	t3	U1	U2	S1	S2	S3	y	1.0m	2.0m	化粧 目地	シール溝 目地											
HUD 300× 300	420	465	70	95	330	300	60	60	45	150	200	155	189.5	310	177	182	363	○	－	1t-65										
× 400		570	75			280	70	221							222	443														
× 500		675	80			270	75	266							261	522														
× 600		775	80			260	80	311							299	597														
× 700		880	85			250	85	100		150	355				344	687	399	392	784		441	454	908	－	○	3t-90				
× 800		985	90			240	90																							
× 900		1095	100			220	100																							
× 1000		1205	110			200	110																							
HUD 400× 400	530	590	80	110	430	400	65	65	50	200		250	120	259.5						240				218	253		505	○	－	1t-65
× 500		690	85			380	75	261																293	585					
× 600		795	85			360	85	304																345	689					
× 700		900	90			350	90	348																392	784					
× 800		1005	95			340	95	150		200	391	443			886	432	513	1025	475		567	1134	－	○	3t-90					
× 900		1115	105			320	105																							
× 1000		1220	110			310	110																							

注 (1) この製品につきましては、型枠を整備中ですのであらかじめ、担当営業にお問い合わせください。
(2) サイズにより化粧目地とシーリング目地の2種類があります。化粧目地は施工後にモルタルを充填してください。
シーリング目地はシーリング部に専用のシーリング材をセットしてから施工をしてください。
(3) 側壁のセンターに施工用の吊り穴を設けてあります。

製品名	箱型U浸透側溝〔HUD〕（底穴開き）			図面番号	
規 格	HUD 300×300～400×1000 (T-25縦断)				
製 図	E:2020. 12. 14	R:2023. 08. 10	S=1/20	東洋コンクリート工業株式会社	