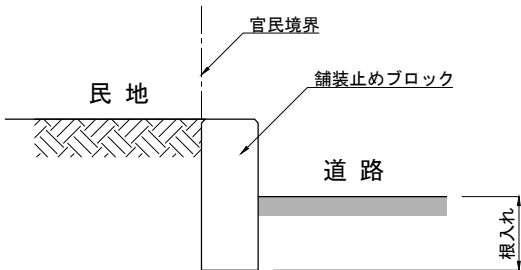


舗装止めブロック


民地と道路の境界（官民境界）で高低差がある場合などに使用する舗装止め専用のブロックです。

舗装止めブロック 施工例（参考）




※最小根入れについては、おおむね製品高さの15/100以上としてください。

■250×150×2000 参考質量：176kg



■300・400・500×150×2000



呼 び 名	寸 法 (mm)				参考 質量 (kg)
	a	h	h1	h2	
300×150	150	300	125	175	210
400×150		400	225		282
500×150		500	325		352