Ｌ形エプロンブロックＡ

輪荷重 縦断 T-25

Ｌ形街渠のエプロン部と歩車道境界ブロックを一体化した製品です。

Ａ基本 L=2000　参考質量：501kg

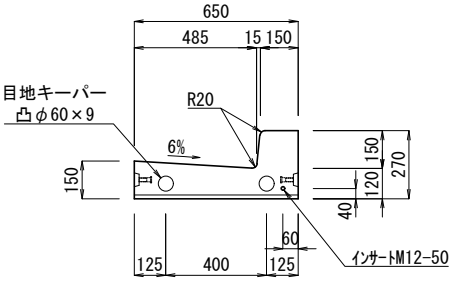

Ａ基本 L=1000　参考質量：250kg

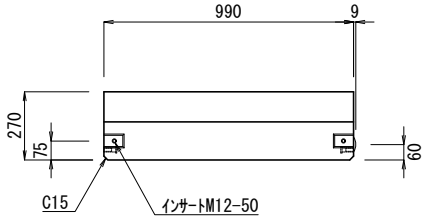

ＡＤ低 L=2000　参考質量：419kg



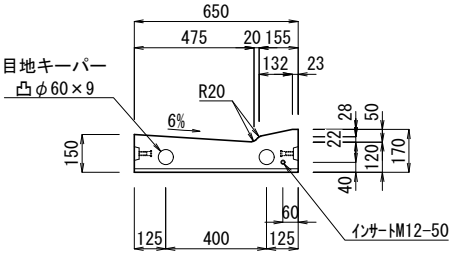

ＡＤ低 L=1000　参考質量：209kg

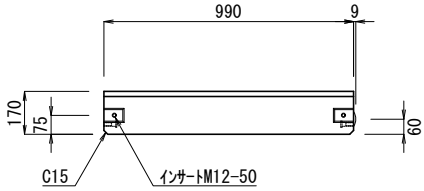

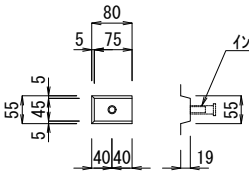

ジョイント部詳細図

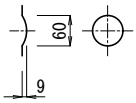

凸φ60×9 部詳細図

ＡＤ斜左　参考質量：238kg

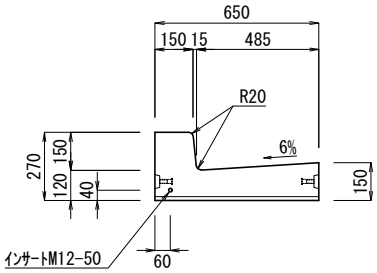

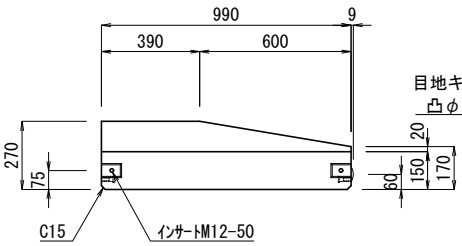

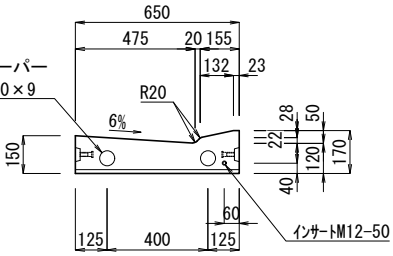

(注)斜右は斜左と左右対称(目地キーパーは右側)

製品名	Ｌ形エプロンブロックＡ	参考質量	製図		TOYO 東洋コンクリート工業株式会社
		図示	E:2008.12.05	R:2023.07.28	
規格	Ａ基本・ＡＤ低・ＡＤ斜	縮尺	設計	図面番号	
		1/30			

Ｌ形エプロンブロックＡ

ＡＤ９０°コーナー左

参考質量：368kg

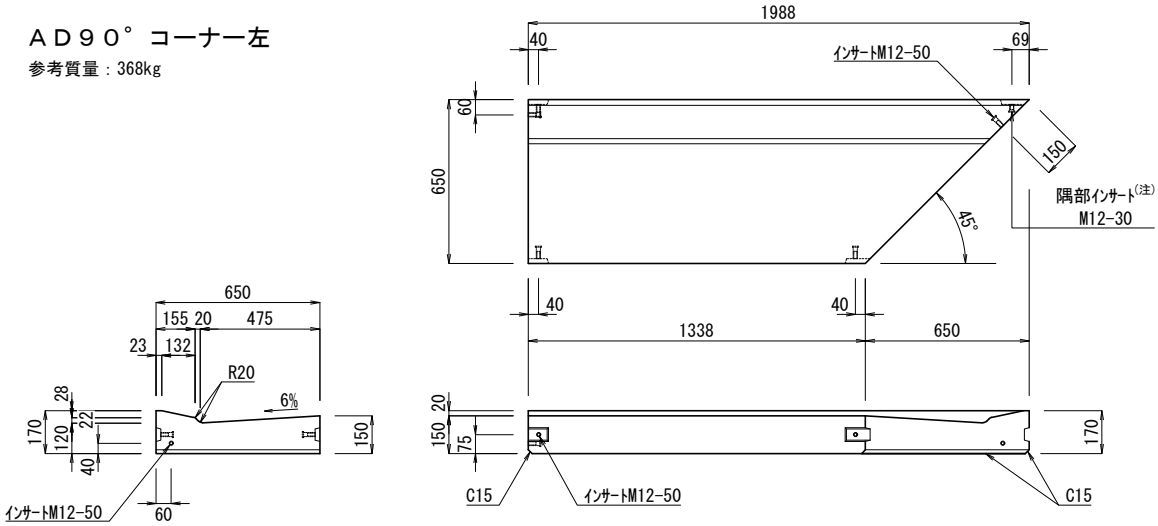

（注）隅部インサートのみM12-30を使用し、他のインサートはM12-50とする。

ＡＤ９０°コーナー右

参考質量：368kg

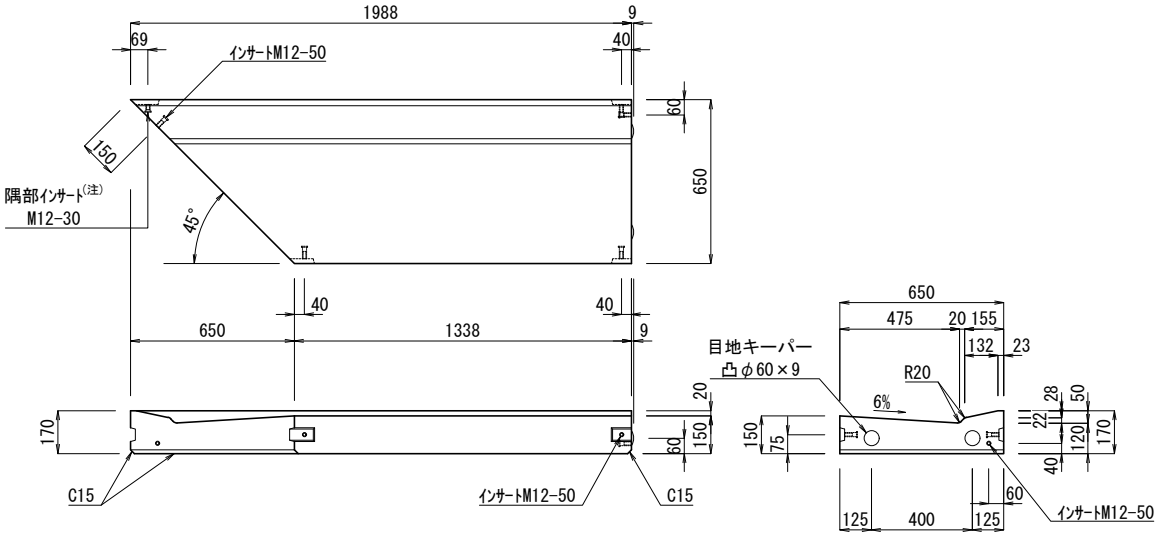

（注）隅部インサートのみM12-30を使用し、他のインサートはM12-50とする。

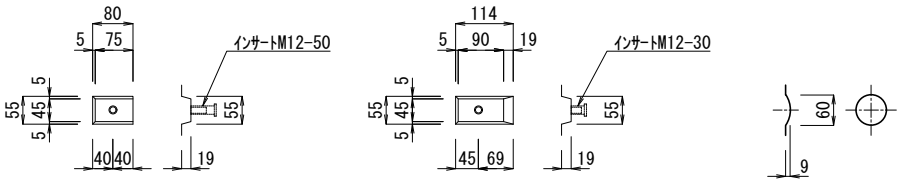

ジョイント部詳細図　　隅部ジョイント部詳細図　　凸φ60×9 部詳細図

製品名	Ｌ形エプロンブロックＡ	参考質量	製図		TOYO 東洋コンクリート工業株式会社
		図示	E:2010.07.07	R:2023.07.28	
規格	ＡＤ９０°コーナー	縮尺	設計	図面番号	
		1/30			

Ｌ形エプロンブロックＡ

Ａ１３５°コーナー左

参考質量：409kg

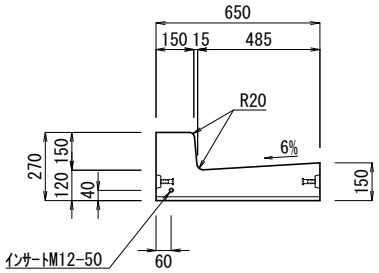

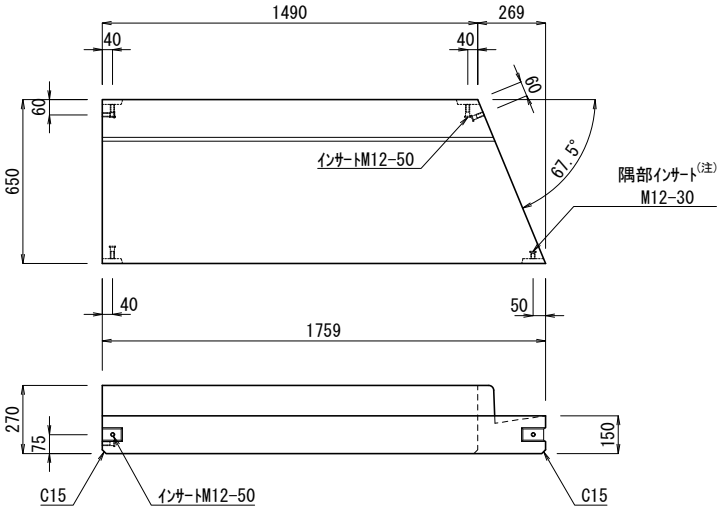

（注）隅部インサートのみM12-30を使用し、他のインサートはM12-50とする。

Ａ１３５°コーナー右

参考質量：409kg

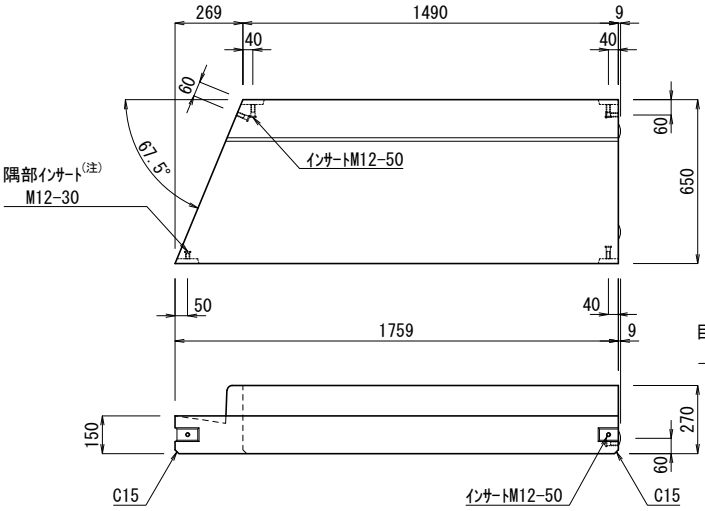

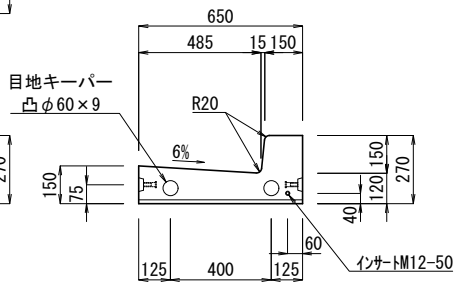

（注）隅部インサートのみM12-30を使用し、他のインサートはM12-50とする。

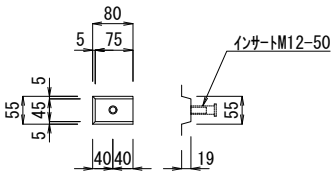

ジョイント部詳細図

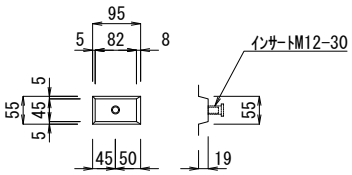

隅部ジョイント部詳細図

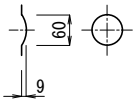

凸φ60×9 部詳細図

製品名	Ｌ形エプロンブロックＡ	参考質量	製図		TOYO 東洋コンクリート工業株式会社
		図示	E:2010.07.07	R:2023.07.28	
規格	Ａ１３５°コーナー	縮尺	設計	図面番号	
		1/30			

Ａ斜１３５°コーナー左（左下がり）

参考質量：199kg

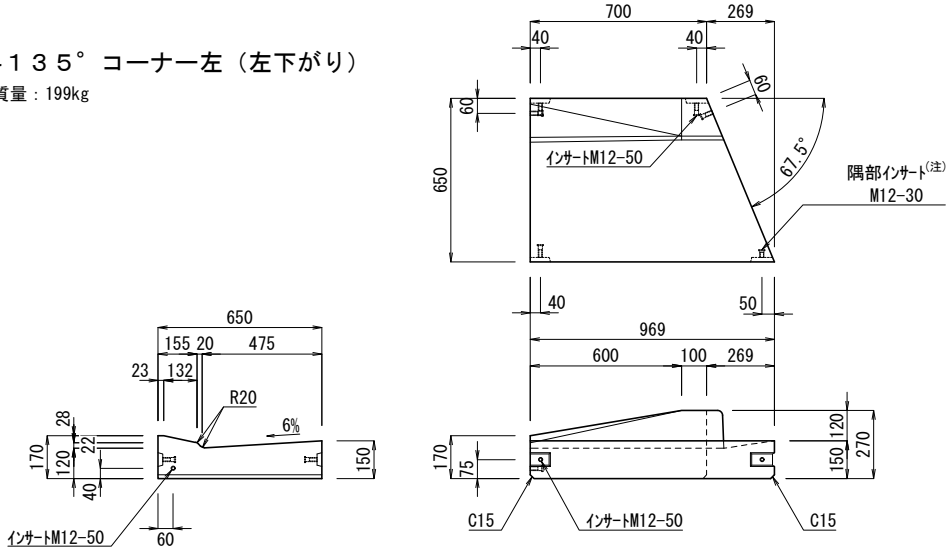

（注）隅部インサートのみM12-30を使用し、他のインサートはM12-50とする。

Ａ斜１３５°コーナー右（右下がり）

参考質量：199kg

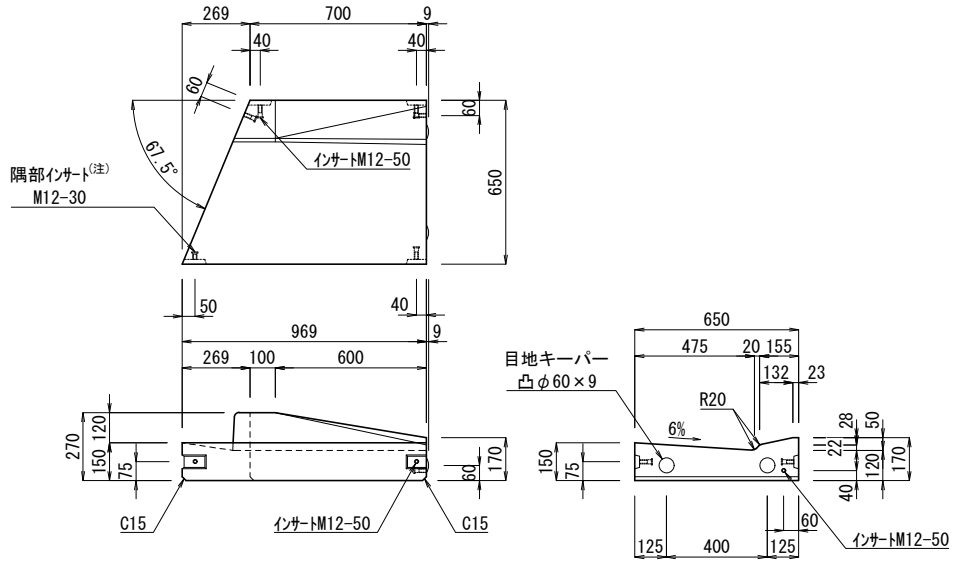

（注）隅部インサートのみM12-30を使用し、他のインサートはM12-50とする。

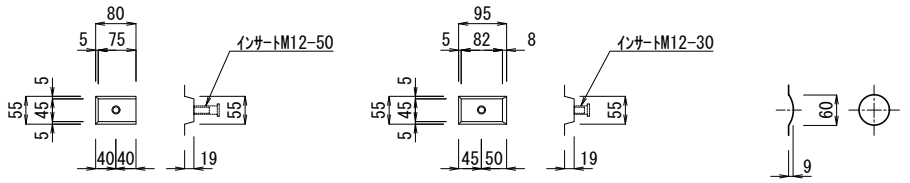

ジョイント部詳細図　　隅部ジョイント部詳細図　　凸φ60×9 部詳細図

製品名	Ｌ形エプロンブロックＡ	参考質量	製図		TOYO 東洋コンクリート工業株式会社
		図示	E:2010.07.07	R:2023.07.28	
規格	Ａ斜１３５°コーナー	縮尺	設計	図面番号	
		1/30			

Ｌ形エプロンブロックＡ

輪荷重 縦断 T-25

Ａ低 H=20 L=2000　参考質量：401kg

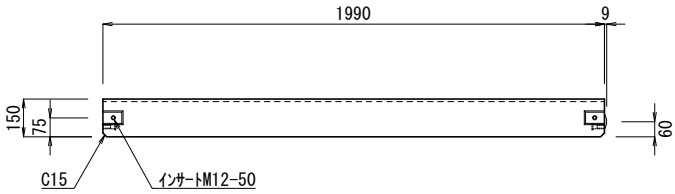

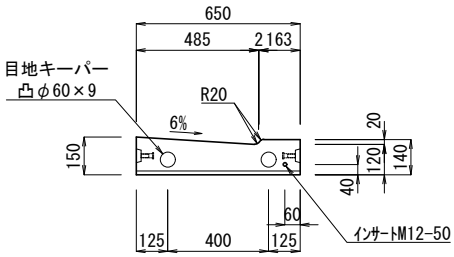

Ａ低 H=20 L=1000　参考質量：201kg

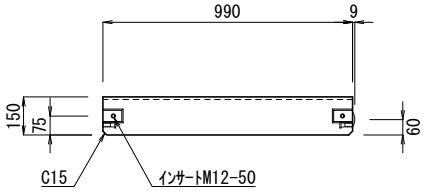

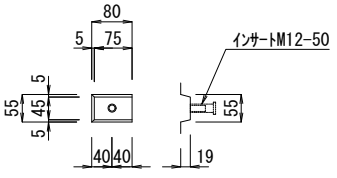

ジョイント部詳細図

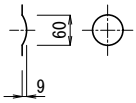

凸φ60×9 部詳細図

Ａ斜左 H=20　参考質量：236kg

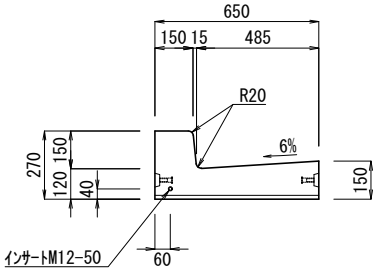

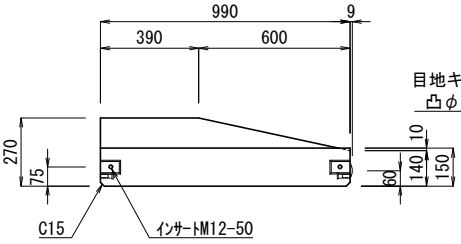

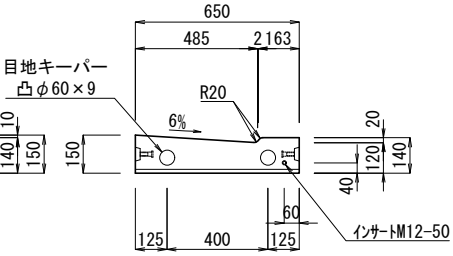

(注)斜右は斜左と左右対称(目地キーパーは右側)

製品名	Ｌ形エプロンブロックＡ	参考質量	製図		TOYO 東洋コンクリート工業株式会社
		図示	E:2020.02.03	R:2023.07.28	
規格	Ａ低 H=20・Ａ斜 H=20	縮尺	設計	図面番号	
		1/30			

Ｌ形エプロンブロックＡ　組立平面図（参考）

９０°コーナーや１３５°コーナー品などの他、様々な角度の役物カットに対応できますので
現場でのカット作業や残骸処分といった費用を軽減できます。

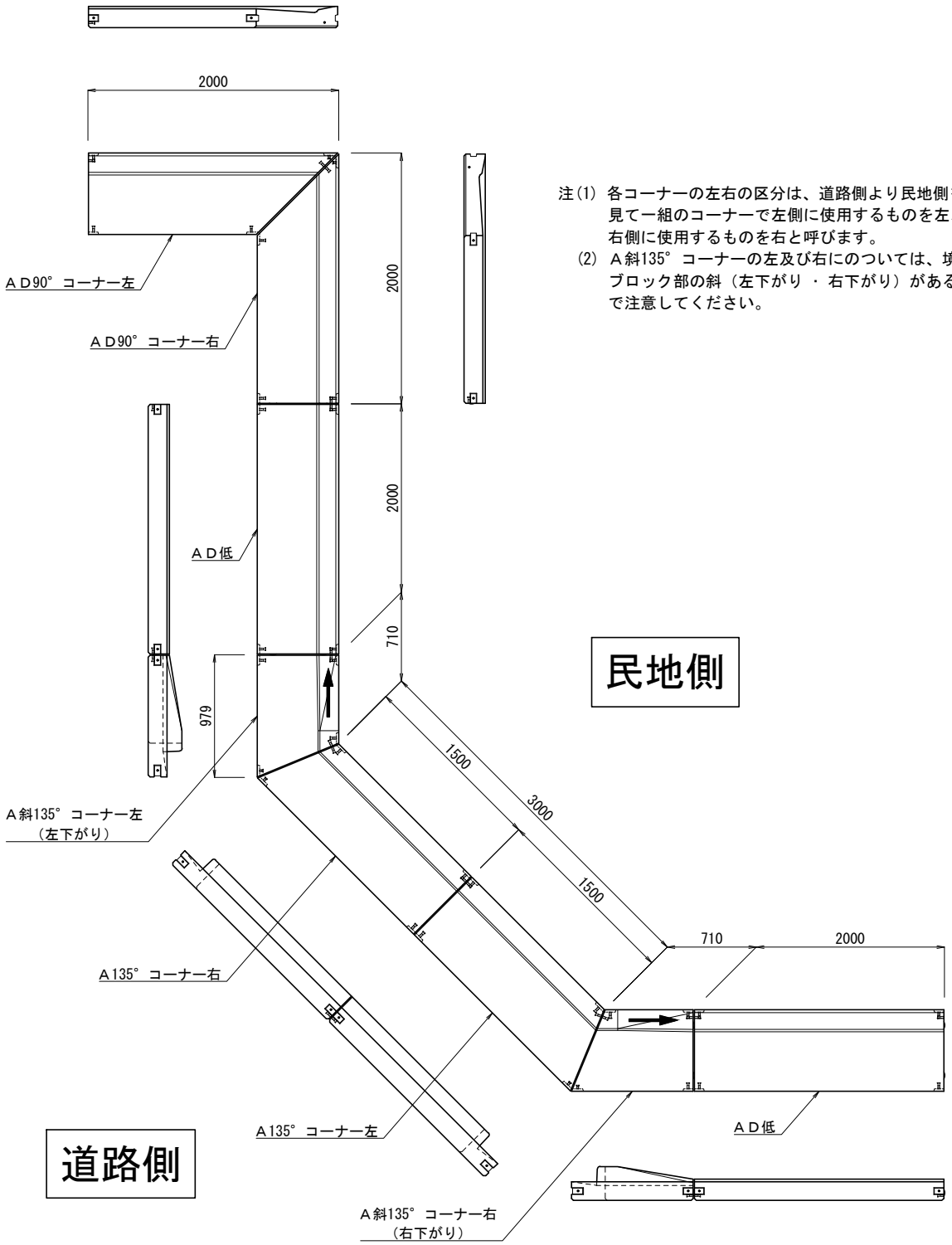

注(1) 各コーナーの左右の区分は、道路側より民地側を見て一組のコーナーで左側に使用するものを左、右側に使用するものを右と呼びます。
(2) Ａ斜135°コーナーの左及び右にのついては、境界ブロック部の斜（左下がり ・ 右下がり）があるので注意してください。

製品名	Ｌ形エプロンブロックＡ	参考質量	製図		TOYO
			E:2012.06.04	R:2023.07.20	
規格	組立平面図（参考）	縮尺	設計	図面番号	東洋コンクリート工業株式会社
		1/50			