片土留めＵ形側溝

CAD data	DWG SFC

単位：mm

片土留め用Ｕ蓋　４５０用

参考質量：45kg

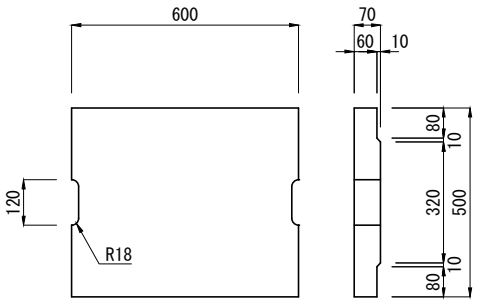

片土留めＵ形側溝

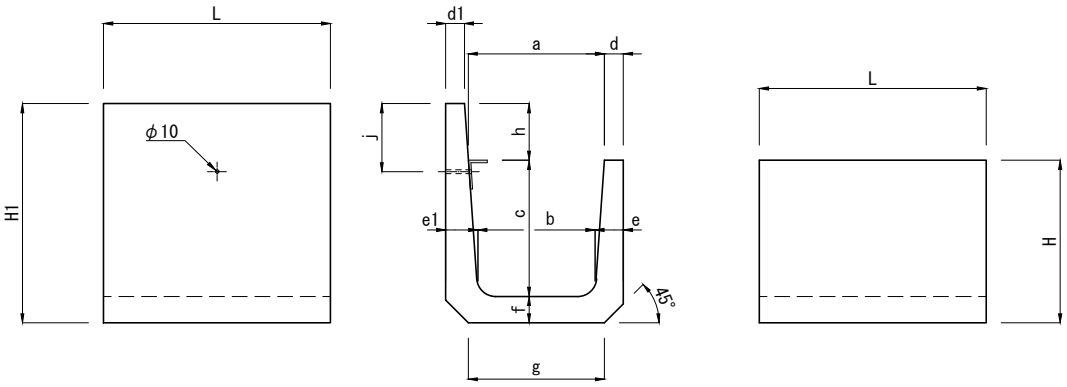

呼び名	寸　法　(mm)															参考質量 (kg)
	a	b	c	H	H1	j	h	d	d1	e	e1	f	g	r	L	
360B	360	310	360	430	580	180	150	50	50	75	85	70	360	50	600	122
450	450	400	450	520	720	230	200	55	55	70	90		450	70		160

（注）透水孔は、用途により片面有孔及び両面有孔の２種類の規格がありますので、担当営業にお問い合わせください。

片土留めＵ形側溝［片面有孔］（低壁有孔）

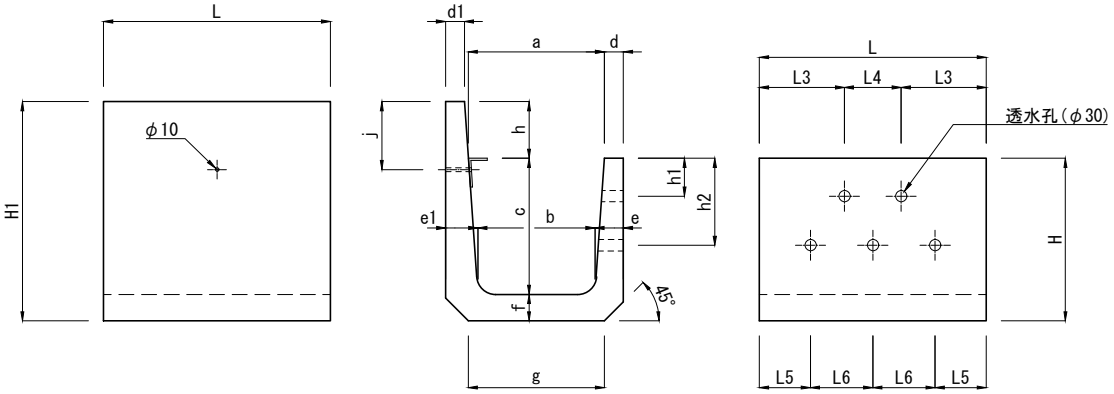

呼び名	寸　法　(mm)																					参考質量 (kg)
	a	b	c	H	H1	h1	h2	j	h	d	d1	e	e1	f	g	r	L	L3	L4	L5	L6	
360B	360	310	360	430	580	100	230	180	150	50	50	75	85	70	360	50	600	225	150	135	165	121
450	450	400	450	520	720	100	260	230	200	55	55	70	90		450	70		240	120	120	180	159

（注）透水孔は、用途により片面有孔及び両面有孔の２種類の規格がありますので、担当営業にお問い合わせください。

製品名	片土留めＵ形側溝	参考質量	製図		TOYO
		図示	E2013.02.04	R2021.10.18	
規格	360B・450	縮尺	設計	図面番号	東洋コンクリート工業株式会社
		1/20			

片土留めＵ形側溝

CAD data	DWG SFC

単位：mm

片土留めＵ形側溝［両面有孔］

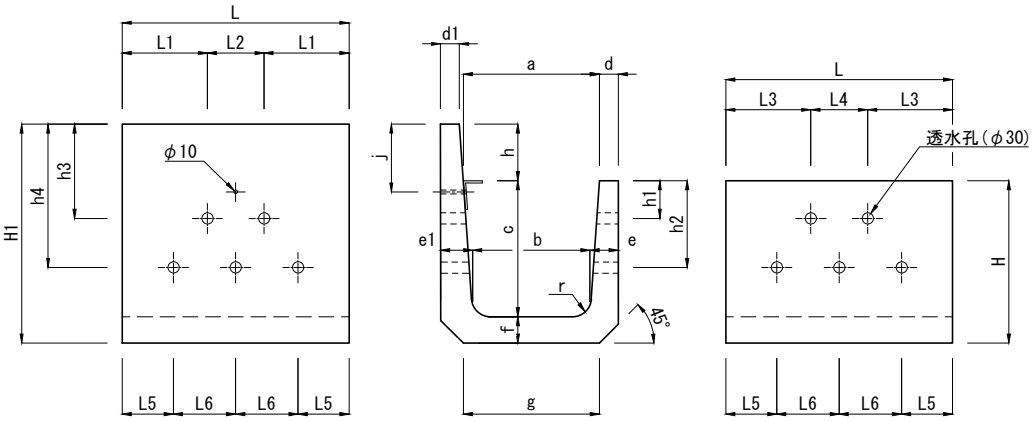

呼び名		寸法 (mm)																								参考質量 (kg)
		a	b	c	H	H1	h1	h2	h3	h4	j	h	d	d1	e	e1	f	g	r	L	L1	L2	L3	L4	L5	L6	
360B	低穴	360	310	360	430	580	100	230	250	380	180	150	50	50	75	85	70	360	50	600	225	150	225	150	135	165	121
	高穴								200	330																	121
450	低穴	450	400	450	520	720		260	300	460	230	200	55	55	70	90		450	70		190	220	240	120	120	180	159
	高穴								150	400																	159

（注）透水孔は、用途により片面有孔及び両面有孔の２種類の規格がありますので、担当営業にお問い合わせください。

片土留めＵ形側溝［片面有孔］

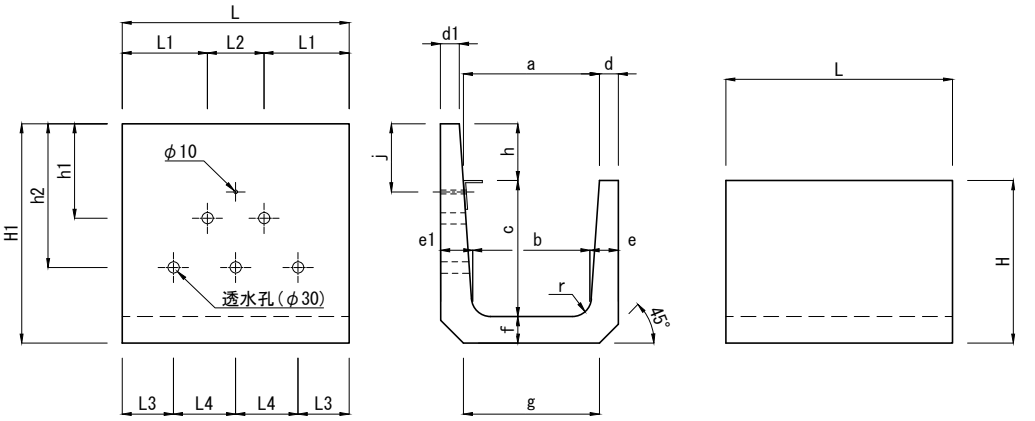

呼び名		寸法 (mm)																					参考質量 (kg)
		a	b	c	H	H1	h1	h2	j	h	d	d1	e	e1	f	g	r	L	L1	L2	L3	L4	
360B	低穴	360	310	360	430	580	250	380	180	150	50	50	75	85	70	360	50	600	225	150	135	165	121
	高穴						200	330															121
450	低穴	450	400	450	520	720	300	460	230	200	55	55	70	90		450	70		190	220	120	180	159
	高穴						150	400															159

（注）透水孔は、用途により片面有孔及び両面有孔の２種類の規格がありますので、担当営業にお問い合わせください。

製品名	片土留めＵ形側溝	参考質量	製図		TOYO 東洋コンクリート工業株式会社
		図示	E2013.02.04	R2021.10.18	
規格	360B・450	縮尺	設計	図面番号	
		1/20			