パネックス [KDS･KDR]（深溝Ｕ字溝対応簡易土留め板）

上載荷重
等分布荷重 q=5kN/㎡

CAD data	DWG
	SFC

パネックス [KDS･KDR]は、深溝Ｕ字溝対応の簡易土留め板です。

単位：mm

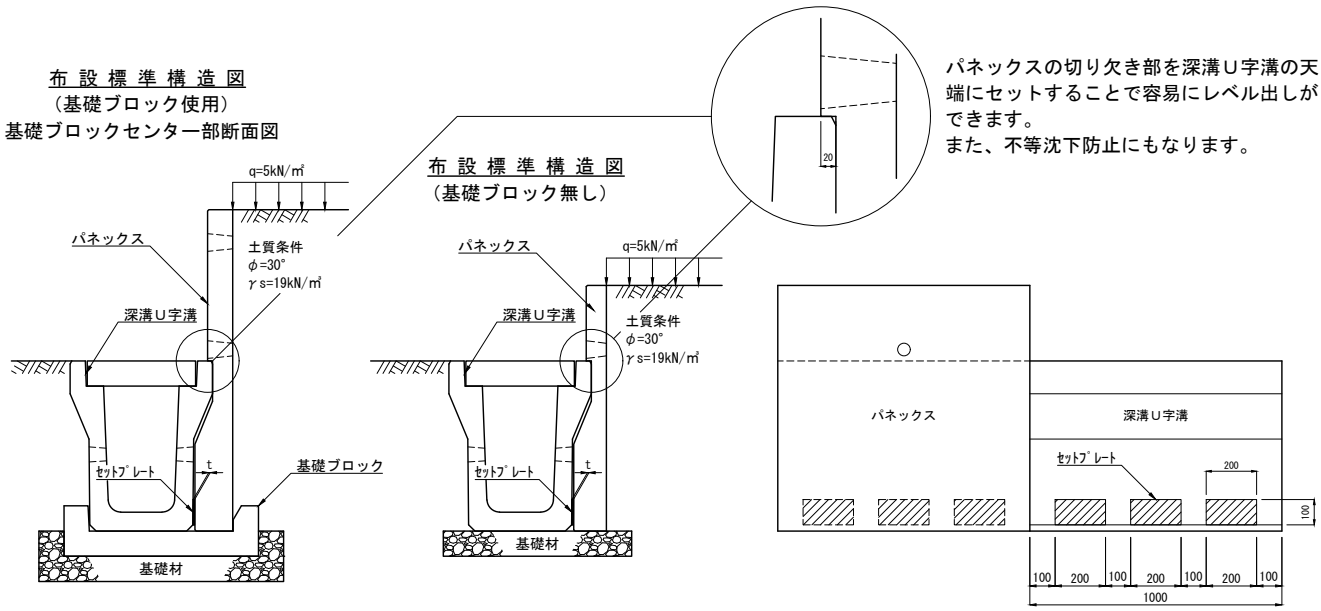

（注）セットプレートは上図のように両面テープ等でパネックスをセットする側溝の外側壁下部に６枚／２ｍ当たり取付けて施工してください。
セットプレートの厚さは寸法表のｔとなりますが、パネックスの垂直度がとれない場合は、セットプレートの厚さｔを調整してください。

パネックス [KDS･KDR]用基礎ブロック

CAD data	DWG
	SFC

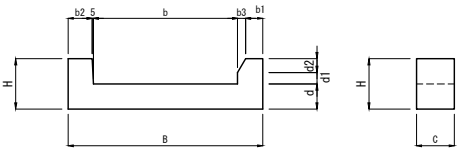

呼び名	適用サイズ	寸法（mm）										参考質量（kg）
		B	b	b1	b2	b3	C	H	d	d1	d2	
KDB772	KDS 300×500 用	772	572	68	95	32	150	200	100	45	55	34
KDB769	KDS 300×600 用 KDS 300×700 用 KDS 300×800 用	769	569									34
KDB873	KDS 400×600 用 KDS 400×700 用	873	673									37
KDB876	KDS 400×800 用	876	676									38
KDB827	KDR 300×500 用	827	627									36

製品名	パネックス [KDS･KDR]（深溝Ｕ字溝対応簡易土留め板）			図面番号	
規　格	布設標準構造図・基礎ブロック			TOYO	
製　図	E:2015.2.7	R:2023.11.16	縮　尺	1/30	東洋コンクリート工業株式会社

パネックス［KDS］（深溝Ｕ字溝対応簡易土留め板）

上載荷重
等分布荷重 q=5kN/㎡

CAD data	DWG
	SFC

パネックス［KDS］は、深溝Ｕ字溝［KDS］（歩車道用）対応の簡易土留め板です。

単位：mm

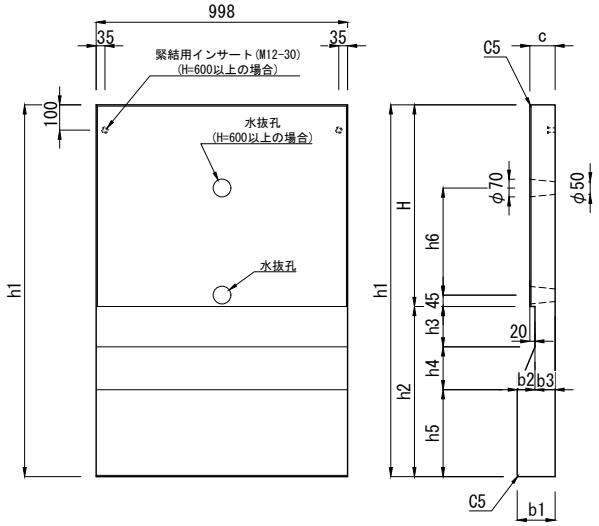

呼び名		基礎ブロック使用の有無		寸法 (mm)											参考質量 (kg)	セットプレート厚さ t(mm)	
		無し	有り	H	h1	h2	h3	h4	h5	h6	b1	b2	b3	c		300	400
KDS 300× 500	H= 300	○	−	300	975	675	160	170	345	−	130	70	60	80	222	6	−
	H= 400			400	1075										241		
	H= 500			500	1175										259		
	H= 600			600	1275					425	150		80	100	337		
	H= 700			700	1375										361		
	H= 800			800	1475										384		
	H= 900	−	○	900	1575										400		
	H=1000			1000	1675										431		
KDS 300･400× 600	H= 300	○	−	300	1075	775	160	170	445	−	130	70	60	80	252	10	14
	H= 400			400	1175										271		
	H= 500			500	1275										290		
	H= 600			600	1375					425	171		80	100	372		
	H= 700			700	1475										396		
	H= 800			800	1575										419		
	H= 900			900	1675										443		
	H=1000	−	○	1000	1775										466		
KDS 300･400× 700	H= 300	○	−	300	1180	880	160	170	550	−	130	70	60	80	284	9	14
	H= 400			400	1280										303		
	H= 500			500	1380										322		
	H= 600			600	1480					425	150		80	100	409		
	H= 700			700	1580										433		
	H= 800			800	1680										456		
	H= 900			900	1780										480		
	H=1000	−	○	1000	1880										503		
KDS 300･400× 800	H= 300	○	−	300	1285	985	160	170	655	−	130	70	60	80	316	8	13
	H= 400			400	1385										335		
	H= 500			500	1485										354		
	H= 600			600	1585					425	150		80	100	446		
	H= 700			700	1685										470		
	H= 800			800	1785										493		
	H= 900			900	1885										516		
	H=1000	−	○	1000	1985										540		
KDS 300･400× 900	H= 300	○	−	300	1390	1090	160	170	760	−	130	70	60	80	348	7	12
	H= 400			400	1490										367		
	H= 500			500	1590										386		
	H= 600			600	1690					425	150		80	100	483		
	H= 700			700	1790										507		
	H= 800			800	1890										530		
	H= 900			900	1990										533		
	H=1000			1000	2090										577		
KDS 300･400×1000	H= 300	○	−	300	1495	1195	160	170	865	−	130	70	60	80	380	6	11
	H= 400			400	1595										399		
	H= 500			500	1695										418		
	H= 600			600	1795					425	150		80	100	520		
	H= 700			700	1895										543		
	H= 800			800	1995										567		
	H= 900			900	2095										590		
	H=1000			1000	2195										614		

(注)現地の施工条件(盛り土、土質及び上載荷重条件等)により、基礎ブロックが必要になる場合がありますので、あらかじめ担当営業にお問い合わせください。

製品名	パネックス［KDS］（深溝Ｕ字溝対応簡易土留め板）	参考質量	製図		TOYO
		図示	E2015.02.07	R2023.07.03	
規格	KDS 300×500～300･400×1000 H300～1000	縮尺	設計	図面番号	東洋コンクリート工業株式会社
		1/30			

パネックス［KDR］（深溝Ｕ字溝対応簡易土留め板）

上載荷重
等分布荷重 q=5kN/㎡

CAD data	DWG
	SFC

パネックス［KDR］は、深溝Ｕ字溝［KDR］（車道用）対応の簡易土留め板です。

単位：mm

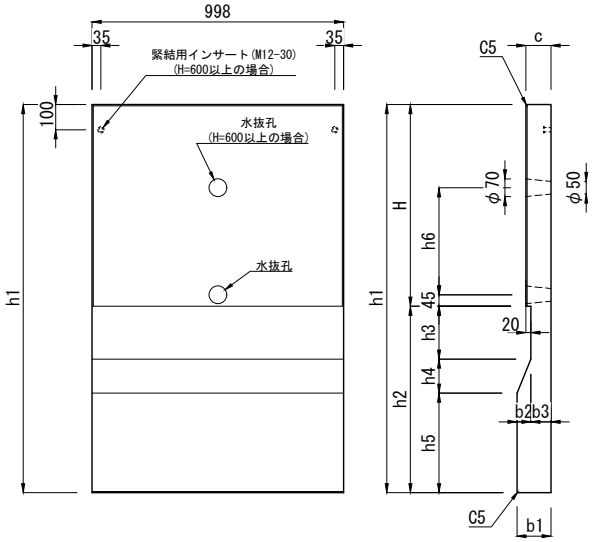

呼び名		基礎ブロック使用の有無		寸法（mm）											参考質量 (kg)	ｾｯﾄﾌﾟﾚｰﾄ厚さ t(mm)	
		無し	有り	H	h1	h2	h3	h4	h5	h6	b1	b2	b3	c		300	400
KDR 300× 500	H= 300	○	－	300	1040	740	210	135	395	－	115	55	60	80	220	6	－
	H= 400			400	1140										239		
	H= 500			500	1240										258		
	H= 600			600	1340					425	135		80	100	338		
	H= 700			700	1440										362		
	H= 800			800	1540										385		
	H= 900			900	1640										401		
	H=1000	－	○	1000	1740										432		
KDR 300･400× 600	H= 300	○	－	300	1140	840	210	135	495	－	115	55	60	80	247	10	20
	H= 400			400	1240										266		
	H= 500			500	1340										284		
	H= 600			600	1440					425	135		80	100	370		
	H= 700			700	1540										393		
	H= 800			800	1640										417		
	H= 900			900	1740										440		
	H=1000			1000	1840										464		
KDR 300･400× 700	H= 300	○	－	300	1240	940	210	135	595	－	115	55	60	80	274	14	24
	H= 400			400	1340										293		
	H= 500			500	1440										311		
	H= 600			600	1540					425	135		80	100	402		
	H= 700			700	1640										425		
	H= 800			800	1740										449		
	H= 900			900	1840										472		
	H=1000			1000	1940										495		
KDR 300･400× 800	H= 300	○	－	300	1340	1040	210	135	695	－	115	55	60	80	301	18	28
	H= 400			400	1440										320		
	H= 500			500	1540										338		
	H= 600			600	1640					425	135		80	100	433		
	H= 700			700	1740										457		
	H= 800			800	1840										480		
	H= 900			900	1940										504		
	H=1000			1000	2040										527		
KDR 300･400× 900	H= 300	○	－	300	1445	1145	210	135	800	－	115	55	60	80	329	17	27
	H= 400			400	1545										348		
	H= 500			500	1645										367		
	H= 600			600	1745					425	135		80	100	467		
	H= 700			700	1845										490		
	H= 800			800	1945										513		
	H= 900			900	2045										537		
	H=1000			1000	2145										560		
KDR 300･400×1000	H= 300	○	－	300	1555	1255	210	135	910	－	115	55	60	80	359	11	21
	H= 400			400	1655										378		
	H= 500			500	1755										396		
	H= 600			600	1855					425	135		80	100	501		
	H= 700			700	1955										525		
	H= 800			800	2055										548		
	H= 900			900	2155										572		
	H=1000			1000	2255										595		

(注)現地の施工条件(盛り土、土質及び上載荷重条件等)により、基礎ブロックが必要になる場合がありますので、あらかじめ担当営業にお問い合わせください。

製品名	パネックス［KDR］（深溝Ｕ字溝対応簡易土留め板）	参考質量	製図		TOYO 東洋コンクリート工業株式会社
		図示	E2015.02.07	R2023.07.03	
規格	KDR 300×500～300･400×1000 H300～1000	縮尺	設計	図面番号	
		1/30			